



Abenteuer Wildnis

Natur-Erlebnis pur! Von solch einem Ferientag habt ihr sicher schon geträumt. Auf euch warten unvergessliche Abenteuer inmitten der Natur. Spuren lesen steht auf dem Programm und viele spannende Teamspiele. Darüber hinaus gibt es viel Spaß bei Schleich- und Tarnspielen im Wald. Feste Schuhe mitbringen! Wetterangepasste Kleidung möglichst in Tarnfarbe, die schmutzig werden darf! Trainer ist der Naturpädagoge & Wildnistrainer Hartmut Rieck. Für Wegfragen ist unser Wildnispädagoge erreichbar unter 0151/56394069. Eine Wegbeschreibung könnt ihr auch im Ferienpass-Büro erfragen.

6 bis 9 Jahre

Baggersee, Parkplatz Einlauf Baggersee, Fuchsschüttweg

19,50

Sa 31.08.24 14:30 bis 18:00 Uhr Kurs 671

Fr 06.09.24 10:00 bis 13:30 Uhr Kurs 672

Essen + Trinken! Sonnen- & Mückenschutz!



Detektive - die drei !!!

Hier ist echte Girlpower gefragt! Kim, Marie und Franzi sind nicht nur Freundinnen, sondern auch echte Detektivinnen, besser bekannt als die drei !!! Bei ihrem neuen Fall brauchen sie eure Hilfe. Ein Fall und viele Spuren - welche davon ist wichtig? Welche führt in die Irre? Ganz wie im Leben der drei !!! müssen Geheimnisse aufgedeckt und Rätsel gelöst werden. Dieser Fall kann nur durch die Zusammenarbeit aller Detektive gelöst werden. Spiel & Spaß für Nachwuchsdetektive. Eins, zwei, drei, Power!

7 bis 16 Jahre

Fronte

7,50

Fr 02.08.24 09:00 bis 10:30 Uhr Kurs 161

Do 08.08.24 11:30 bis 13:00 Uhr Kurs 183

Fr 09.08.24 09:00 bis 10:30 Uhr Kurs 184



Frozen-Party

Wer behauptet, man kann im Sommer keine Schneeparty veranstalten, der hat nicht mit Elsa, Anna und Olaf gerechnet! Wir werden gemeinsam Basteln, Mandala malen, Spiele spielen und natürlich auch die berühmten Eisköniginnen-Lieder hören und uns dazu eismäßig auspowern. Anna & Elsa freuen sich schon auf dich! Achtung: Kleidung kann beim Basteln schmutzig werden.

6 bis 10 Jahre

Fronte

7,50

Fr 09.08.24 11:00 bis 12:30 Uhr Kurs 185

Wer will, kommt gerne verkleidet



Detektive - die drei ???


Die drei ??? - das sind die Detektive Justus Jonas, Peter Shaw und Bob Andrews. Sie leben in der Kalifornischen Kleinstadt Rocky Beach, wo die drei Freunde ihr berühmtes Detektivbüro betreiben. "Wir übernehmen jeden Fall" heißt ihr Motto und dabei scheuen sie weder Risiko noch Gefahren. Bei ihrem neuen Fall brauchen Sie allerdings eure Hilfe. Ein Fall und viele Spuren - welche davon ist wichtig? Welche führt in die Irre? Ganz wie im Leben der drei ???, müssen Geheimnisse aufgedeckt und Rätsel gelöst werden. Dieser Fall kann nur durch die Zusammenarbeit aller Detektive gelöst werden. Spiel & Spaß für Nachwuchsdetektive. Spannung garantiert!

9 bis 15 Jahre

Fronte

7,00

	Fr	02.08.24	09:15 bis 10:45 Uhr	Kurs 759
	Mi	07.08.24	09:15 bis 10:45 Uhr	Kurs 760
	Mi	07.08.24	14:00 bis 15:30 Uhr	Kurs 761
	Di	20.08.24	09:15 bis 10:45 Uhr	Kurs 762
	Fr	23.08.24	09:00 bis 10:30 Uhr	Kurs 763



Geheimnisvolle Schanz - Erlebnis Landesfestung

Die wenigsten Ingolstädter wissen, was es mit den vielen Gebäuden aus Ziegeln in und um die Stadt zu tun hat. Sie waren Teil der königlich-bayerischen Landesfestung Ingolstadt und noch heute sind viele Teile davon erhalten. Kommt mit auf eine spannende Erkundung der Festung Ingolstadt - auch unterirdisch!

8 bis 16 Jahre

Fronte Rechberg, Heydeckstraße 2, 85049 Ingolstadt

5,50

Mi 14.08.24 10:00 bis 12:00 Uhr Kurs 847

Festes Schuhwerk, Taschenlampe, wetterangepasste Kleidung

Neuer Kurs



Harry Potter Abenteuernachmittag

Ein Nachmittag in Hogwarts! Taucht ein in die Welt von Harry, Hermine und Ron. Im magischen Kaminzimmer erlebst du einen zauberhaften Nachmittag. Als Zauberschüler erhält jeder seinen eigenen Zauberstab und sogar ein magisches Tier. Mit wenigen Handgriffen und wohlüberlegten Zaubersprüchen zaubern wir anschließend wahrhaft magische Schätze aus der faszinierenden Welt von Harry Potter: z.B. schwebende Kerzen und einen Schnatz für Quidditch Turniere. Also - zieht eure Umhänge an und schwingt euch auf eurem Besen in die Fronte. Orchideus! Expelliarmus! Densaugeo!

9 bis 16 Jahre

Fronte

10,00

	Di	30.07.24	13:30 bis 15:30 Uhr	Kurs 757
	Mi	31.07.24	13:15 bis 15:15 Uhr	Kurs 758
	Di	06.08.24	13:30 bis 15:30 Uhr	Kurs 764

Arbeitskleidung!



Harry Potter Abenteuer Vormittag

Ein Vormittag in Hogwarts! Taucht ein in die Welt von Harry, Hermine und Ron. Im magischen Kaminzimmer erlebst du einen zauberhaften Vormittag. Als Zauberschüler erhält jeder seinen eigenen Zauberstab und sogar ein magisches Tier. Mit wenigen Handgriffen und wohlüberlegten Zaubersprüchen zaubern wir anschließend wahrhaft magische Schätze aus der faszinierenden Welt von Harry Potter: z.B. schwebende Kerzen und einen Schnatz für Quidditch Turniere. Also - zieht eure Umhänge an und schwingt euch auf eurem Besen in die Fronte. Orchideus! Expelliarmus! Densaugeo!

9 bis 16 Jahre

Fronte

10,00

Mi 07.08.24 11:15 bis 13:15 Uhr Kurs 767

Di 20.08.24 11:00 bis 13:00 Uhr Kurs 768

Fr 23.08.24 11:00 bis 13:00 Uhr Kurs 769

Arbeitskleidung!



Junior Detektive

Detektive im Einsatz. Das Leben ist doch voll interessanter Rätsel. Wie toll, wenn du sie lösen kannst! Klar, dass dabei Lupe, Absperrband und viele Detektivgegenstände mehr zum Einsatz kommen. Um ein guter Detektiv zu werden, brauchst du aber vor allem Köpfchen, Spürsinn und viel Vorstellungskraft. Wir zeigen dir, worauf du achten musst und welche spannenden Fälle du selbst aufklären kannst. Es wird scharf kombiniert, logisch gedacht, klug experimentiert und sogar gebastelt. Viel Spaß!

6 bis 9 Jahre

Fronte

7,00

Fr 02.08.24 11:00 bis 12:30 Uhr Kurs 219



Natur- & Wildnisschule

Natur- & Wildnisschule

- mit der Natur verbunden sein •
- sich selbst und Gemeinschaft erleben •

Jungs-Scout-Tag

Scouts sind die Kundschafter ihres Volkes. Sie sind so unterwegs, dass sie eins sind mit der Natur und von anderen nicht gesehen werden. Man nennt sie auch die "Schattenläufer"! Sie sind perfekt im Spurenlesen und in der Vogelsprache, in Überlebensfertigkeiten, Pflanzenkenntnissen und Heilkunde. Sie sind Hüter und Wahrer allen Lebens.

An diesem Abenteuer tag kannst du dich auf spannende Erfahrungen an Land und im Wasser in der Wildnis freuen. Ihr werdet lernen, eure Sinne zu schärfen, euch möglichst lautlos durch das wilde Gelände zu pirschen und im Wasser mit den Bibern zu schwimmen, einen Einblick in die Sprache des Waldes bekommen, Spuren zu lesen und euch mit der Natur zu verbinden. Spiele und Übungen vertiefen dazu eure Erfahrungen. Voraussetzung: Schwimmen können, sich auf die Gruppe einlassen, Liebe zur Natur, Teamfähigkeit, normale Kondition.

Bitte mitbringen: Outdoorbekleidung, Cappi, Halstuch, Badesachen, ausreichend Getränke und Brotzeit, Rucksack, Sitzunterlage, Schnitzmesser, Mückenschutz.

Ein Schnitzmesser kann für 10EUR dort erworben werden. Wenn möglich, bitte biologischen Mückenschutz auftragen.

10 bis 16 Jahre

Baggersee Einlauf, Fuchsschüttweg

25,50

Do 05.09.24 10:00 bis 16:00 Uhr Kurs 673



Magische Schriften

Du kannst zwar nicht lernen, so toll zu zaubern wie Harry Potter - aber nach diesem Kurs verblüffst auch du deine Familie und Freunde. Wir lassen Geschriebenes verschwinden und machen es nachher wieder sichtbar. Wir zeigen dir, wie du mit Freunden etwas schreiben kannst, ohne dass es andere verstehen. Wir tüfteln mit Geheimtinte und machen unsere eigene Geheimschrift. Ein Rätsel für kleine und große Kenner der Magie.

8 bis 16 Jahre

Fronte

5,00

Mi 31.07.24 09:15 bis 10:45 Uhr Kurs 389

Mo 05.08.24 09:00 bis 10:30 Uhr Kurs 395



Kombitag Waldklettern und GPS-Schatzsuche am Baggersee

Einmal wie Tarzan ins Blätterdach der Bäume zu klettern, das erwartet die Teilnehmer*innen am Vormittag beim Waldklettern am Baggersee. Ausgehend vom Treffpunkt am Jugendbildungshaus spazieren die Teilnehmer*innen mit unseren Guides zu den Kletterbäumen, an denen mehrere Seilstrecken aufgebaut sind. Am Niedrigseilparcours können außerdem Geschick und Balance trainiert werden. Nach der Mittagspause, die selbst mitgebracht werden muss, steht Geocaching auf dem Programm. Nach einer Einweisung in Handhabung und Ablauf machen sich die Kinder in kleinen Gruppen (ohne Betreuer) ausgerüstet mit GPS-Geräten auf zur Schatzsuche. Mittels GPS-Koordinaten werden sie zu verschiedenen Zielen rund um den Baggersee geführt. Dort müssen sie Aufgaben lösen, um die nächsten Koordinaten zu erhalten. Mit viel Spaß gelangen sie so zum Ziel!

8 bis 16 Jahre

Jugendbildungshaus am Baggersee, Oberschüttweg 25

38,00

Di 06.08.24 09:00 bis 16:00 Uhr Kurs 116
 Mi 14.08.24 09:00 bis 16:00 Uhr Kurs 117
 Do 22.08.24 09:00 bis 16:00 Uhr Kurs 118
 Di 27.08.24 09:00 bis 16:00 Uhr Kurs 128
 Mo 02.09.24 09:00 bis 16:00 Uhr Kurs 119

Zecken-Einverständniserklärung! Feste Schuhe, Getränke und ordentliche Brotzeit für den ganzen Tag



Outdoor-Rallye

Diese Outdoor-Rallye bietet einen spannenden Vormittag mit Spiel, Spaß und Spannung. Im Laufe der Outdoor-Rallye müsst ihr verschiedene Rätsel lösen, Aufgaben bestehen, Spuren suchen und Hinweisen nachgehen. Mit Geschick, Kombinationsgabe, Spürsinn und Einfallsreichtum werdet ihr den Weg zum Ziel finden. Natürlich winken auch tolle Belohnungen für alle Abenteurer. Und los geht's!

8 bis 12 Jahre

Fronte

5,00

Mi 07.08.24 13:45 bis 15:15 Uhr Kurs 189

Wetterfeste Kleidung! Verpflegung für ein Picknick



Miraculous: Ladybug Spielevormittag

Miraculous-Fans aufgepasst!

Miraculous Ladybug gibt's nicht nur im TV, sondern auch beim Ferienpass! Taucht ein in die Welt von Marinette, die als geheime Superheldin Ingolstadt vor dem Schurken Hawk Moth retten muss. Wie gut, dass sie Euch und ihren Akuma Tikki hat, denn manchmal reichen ihre Superkräfte allein nicht aus ... In der Fronte erlebst du einen spannenden Spielevormittag.

Unsere Mission: Die Akumas des mysteriösen Hawk Moth fangen, der die Ingolstädter in Super-Bösewichte verwandelt. Um sich in Ladybug verwandeln zu können, braucht ihr eine Superhelden-Maske und natürlich auch das passende Jo-Jo mit Spezialfähigkeiten. Nachdem wir die zwei Accessoires gebastelt haben, spielen wir lustige Spiele passend zur Serie.

Achtung: Kleidung kann beim Basteln schmutzig werden. Malkittel mitgeben!


6 bis 10 Jahre

Fronte

9,50

Mo 19.08.24 09:00 bis 11:00 Uhr Kurs 711

Wer will, kommt verkleidet!



Schnitzeljagd Frankensteins Monster ist entkommen

Schnitzeljagd - Frankensteins Monster ist entkommen
 Der dubiose Dr. Frankenstein hat ein Monster erschaffen, welches frei durch Ingolstadt läuft. Könnt ihr es aufhalten bevor es Unheil anrichtet? Begebt euch als Gruppe auf eine spannende Monsterjagd. Dabei müsst ihr knifflige Rätsel lösen, die sich überall rund um die Fronte verstecken. Monsternmäßiger Spaß ist garantiert!

9 bis 16 Jahre

Fronte

5,00

Di 30.07.24 11:00 bis 12:30 Uhr Kurs 755
 Fr 02.08.24 11:15 bis 12:45 Uhr Kurs 756
 Di 06.08.24 09:15 bis 12:45 Uhr Kurs 765
 Di 06.08.24 11:15 bis 12:45 Uhr Kurs 766
 Mo 19.08.24 11:30 bis 13:00 Uhr Kurs 770
 Do 22.08.24 11:15 bis 12:45 Uhr Kurs 771

Neuer Kurs




Schnitzeljagd mit Schatzsuche


Was gibt es Schöneres, als zu einer abenteuerlichen Schatzsuche aufzubrechen? Gemeinsam erkunden wir die Umgebung und begeben uns auf die Suche nach dem geheimnisvollen Schatz. Auf euch warten knifflige Hinweise und Aufgaben, die euch auf die richtige Fährte führen sollen.

An den einzelnen Stationen angekommen, müssen verschiedene knifflige, aber auch lustige Aufgaben im Team absolviert werden. Nur wer zusammenarbeitet und sich als Mannschaft versteht, kann ans Ziel kommen. Wenn ihr alle Aufgaben geschafft und alle Hinweise gelöst habt, findet ihr den Weg zum Schatz und könnt euch auf tolle Preise freuen.


Selbstverständlich ist immer ein Betreuer mit anwesend, damit auch nichts passieren kann und sich niemand verlaufen kann.

Treffpunkt ist im Innenhof der Fronte 79.

 8 bis 14 Jahre

 Innenhof der Fronte 79, Jahnstraße 25, 85049 Ingolstadt


 5,00

 Mo 29.07.24 11:15 bis 12:45 Uhr Kurs 386

Mi 31.07.24 11:15 bis 12:45 Uhr Kurs 464

Fr 09.08.24 11:15 bis 12:45 Uhr Kurs 404

Di 13.08.24 11:15 bis 12:45 Uhr Kurs 408


 Rucksack mit Getränk & Brotzeit! Ggfs. Sonnenschutz



Seifenblasen-Workshop


Habt ihr euch schon einmal überlegt, wieso Seifenblasen zerplatzen? Warum sie in allen Regenbogenfarben schillern? Die wunderbare Welt der bunten Blasen ist voll von zartem Zauber - und sie ist sehr fragil und vergänglich. Bei diesem Workshop stehen das hautnahe Erlebnis, der Spaß, das Spielerische und das Experimentieren im Vordergrund. Wir stellen unser eigenes Handwerkszeug her, erschaffen Riesen-Seifenblasen und machen kleine Experimente.

Der Workshop findet bei jedem Wetter im Hof statt. Bitte entsprechende Kleidung und ein Marmeladenglas mitbringen!

 6 bis 12 Jahre

 Fronte


 6,50

 Di 30.07.24 09:15 bis 10:45 Uhr Kurs 467

Di 30.07.24 11:15 bis 12:45 Uhr Kurs 468

Do 01.08.24 09:15 bis 10:45 Uhr Kurs 469


Do 01.08.24 11:15 bis 12:45 Uhr Kurs 470


 Arbeitskleidung und Marmeladenglas




Wald- und Wiesenschlacht


In der Wald-und Wiesenschlacht wird der Holzstab zu deinem besten Freund, mit dem du lernst, achtsam und respektvoll mit den anderen umzugehen. Es geht darum, dein Geschick zu trainieren und wie du dich in Teams auf der Wiese und im Wald vor Angreifern verteidigst - egal wie das Wetter ist! Du schnitzt deinen eigenen Stock. Ein Schnitzmesser kann vor Ort ausgeliehen werden oder ihr nehmt euer eigenes Messer mit. Fairness, Respekt und Gemeinschaft stehen dabei immer im Vordergrund - neben einer Menge unvergessenem Spaß und Abenteuer! Bitte denkt an feste Schuhe, eine lange Hose, Sonnenschutz und eine Kopfbedeckung, einen kleinen Rucksack mit Brotzeit und ausreichend Getränken. Für Wegfragen ist unser Wildnispädagoge erreichbar unter 0151/56394069. Eine Wegbeschreibung könnt ihr auch im Ferienpass-Büro erfragen.

 10 bis 16 Jahre

 Baggersee, Parkplatz Flusseinflauf am Fuchsschüttweg

 25,50


 Di 03.09.24 10:00 bis 16:30 Uhr Kurs 670

 Festes Schuhwerk, Schnitzmesser wer hat und Brotzeit und Getränke




Wurfschleuder

Auch wenn unser Katapult den Steinschleudern der Wikinger nachempfunden ist, so ist doch eines klar: Wenn wir einen Wettbewerb im Weitschleudern machen, dann verwenden wir lieber weiche Bälle etc. Aber bevor wir feststellen können, welche "Wurfobjekte" am weitesten fliegen, müssen wir die Wurfschleuder erst einmal zusammenbauen.

 10 bis 16 Jahre

 Fronte

 8,00

 Di 30.07.24 13:45 bis 15:15 Uhr Kurs 329

Mo 05.08.24 13:45 bis 15:15 Uhr Kurs 334


Di 27.08.24 13:45 bis 15:15 Uhr Kurs 340


 Arbeitskleidung!



Walderlebnistag


Der Wald und die Natur bieten unzählige Möglichkeiten auf Entdeckungsreise zu gehen, selbst Dinge zu erkunden und so die Umgebung aber auch sich selbst zu erfahren. Im Laufe des Tages lernen die Kinder sich besser in der Natur zurechtzufinden und ein Gespür dafür zu entwickeln, was es in dieser zu entdecken gibt. Hierfür spielen beispielsweise die Orientierung mit Karte und Kompass oder der Bau von Biwaks und Wasserfiltern eine Rolle. Weitere Bausteine können Feuer machen, Tee kochen oder die Überwindung von Hindernissen sein. Zum Schluss gibt's dann noch eine Überraschung für die ganz Harten? Wir treffen uns am Skatepark am Eingang zum Gerolfinger Eichenwald.
<https://maps.app.goo.gl/adDgCcnw6xUSCySN6>


 8 bis 14 Jahre

 Skatepark am Eingang zum Gerolfinger Eichenwald

 21,00

 Do 08.08.24 09:00 bis 12:00 Uhr Kurs 120
Do 08.08.24 13:00 bis 16:00 Uhr Kurs 121
Di 13.08.24 09:00 bis 12:00 Uhr Kurs 122
Di 13.08.24 13:00 bis 16:00 Uhr Kurs 123
Mo 19.08.24 09:00 bis 12:00 Uhr Kurs 124
Mo 19.08.24 13:00 bis 16:00 Uhr Kurs 125
Mi 28.08.24 09:00 bis 12:00 Uhr Kurs 126
Mi 28.08.24 13:00 bis 16:00 Uhr Kurs 127


 Zecken-Einverständniserklärung! Feste Schuhe, Wechselkleidung, Getränke + Brotzeit!



Autorennen


Fahre Rennen mit den anderen Kursteilnehmern, spring, soweit du kannst, und pass auf, dass du die Strecke nicht verlässt! Um erfolgreich zu sein, musst du geschickt fahren. Aber auch hier hilft Übung weiter und es ist auf einmal gar nicht mehr schwer zu gewinnen.

Anforderung: Ein bisschen Erfahrung mit dem PC sollte vorhanden sein.

 8 bis 16 Jahre

 Fronte

 5,50

 Mi 21.08.24 09:15 bis 10:45 Uhr Kurs 237
Mi 21.08.24 11:15 bis 12:45 Uhr Kurs 238




LOCKED - Das Ferienhaus - Escape Room für Zuhause


LOCKED - das Live Adventure Game

Bestelle dir den Escape Room für zuhause! Versuche dich an dem LOCKED Fall, den du mit Freunden am Telefon, am PC oder am Tisch lösen kannst. Das Spiel besteht aus mehreren Kapiteln und startet mit einem Zugangscode, den ihr von uns per email gesendet bekommt. Das Spiel kann auch unterbrochen werden und so über mehrere Tage zuhause gespielt werden.


DAS FERIENHAUS:
Mitternacht in Saintines


Auf in den Kurzurlaub nach Nordfrankreich! Euer Ferienhaus macht bei eurer Ankunft einen gemütlichen Eindruck. Doch bereits die erste Nacht ist unruhig. Seltsame Dinge gehen vor und ihr setzt euch daran, das Geheimnis des Hauses zu lüften.

 12 bis 99 Jahre

 Zuhause

 12,00

 Mi 31.07.24 09:00 bis 19:00 Uhr Kurs 265
Mi 07.08.24 09:00 bis 19:00 Uhr Kurs 266
Mi 14.08.24 09:00 bis 19:00 Uhr Kurs 267
Mi 21.08.24 09:00 bis 19:00 Uhr Kurs 268
Mi 28.08.24 09:00 bis 19:00 Uhr Kurs 269
Mi 04.09.24 09:00 bis 19:00 Uhr Kurs 270

 Internetfähiges Endgerät, Zettel und Stift





LOCKED - Der Fall I - Escape Room für Zuhause

LOCKED - das Live Adventure Game


Bestelle dir den Escape Room für zuhause! Versuche dich an dem LOCKED Fall, den du mit Freunden am Telefon, am PC oder am Tisch lösen kannst. Das Spiel besteht aus mehreren Kapiteln und startet mit einem Zugangscode, den ihr von uns per email gesendet bekommt. Das Spiel kann auch unterbrochen werden und so über mehrere Tage zuhause gespielt werden.

DER FALL I - das Verschwinden der Sanna Virtannen: Ihr seid ein Team investigativer Journalist*innen und erhaltet eines Tages einen mysteriösen Anruf: Die 17-Jährige Finin Sanna Virtannen ist verschwunden. In Ristijärvi, einem kleinen Ort im tiefsten Norden Finnlands, sollt ihr diesen Fall nun lösen.


 9 bis 99 Jahre

 Zuhause

 12,00

 Mi 31.07.24 09:00 bis 19:00 Uhr Kurs 240
Mi 07.08.24 09:00 bis 19:00 Uhr Kurs 241
Mi 14.08.24 09:00 bis 19:00 Uhr Kurs 242
Mi 21.08.24 09:00 bis 19:00 Uhr Kurs 243
Mi 28.08.24 09:00 bis 19:00 Uhr Kurs 244
Mi 04.09.24 09:00 bis 19:00 Uhr Kurs 245

 Rechner mit Internetverbindung, Smartphone, Drucker, Zettel und Stift




LOCKED - Der Fall Stockholm - Escape Room für Zuhause

LOCKED - das Live Adventure Game


Bestelle dir den Escape Room für zuhause! Versuche dich an dem LOCKED Fall, den du mit Freunden am Telefon, am PC oder am Tisch lösen kannst. Das Spiel besteht aus mehreren Kapiteln und startet mit einem Zugangscode, den ihr von uns per email gesendet bekommt. Das Spiel kann auch unterbrochen werden und so über mehrere Tage zuhause gespielt werden.


DER FALL Stockholm - Ein mysteriöser Unfall. Nach dem Presserummel im Virtannen Fall erreicht euch dieses Mal ein Anruf von der Ehefrau des Journalisten Anders Berglund: Anders hatte einen Unfall und liegt seitdem im Koma. Seine Frau berichtet euch, Anders habe sich in den Tagen zuvor sehr seltsam verhalten und sie werde das Gefühl nicht los, dass etwas nicht stimme. Ihr wittert einen verwickelten Fall und macht euch auf nach Stockholm, um der Sache auf den Grund zu gehen.

 9 bis 99 Jahre

 Zuhause

 12,00

 Mi 31.07.24 09:00 bis 19:00 Uhr Kurs 246
 Mi 07.08.24 09:00 bis 19:00 Uhr Kurs 247
 Mi 14.08.24 09:00 bis 19:00 Uhr Kurs 248
 Mi 21.08.24 09:00 bis 19:00 Uhr Kurs 249
 Mi 28.08.24 09:00 bis 19:00 Uhr Kurs 250
 Mi 04.09.24 09:00 bis 19:00 Uhr Kurs 251

 Rechner mit Internetverbindung, Smartphone, Drucker, Zettel und Stift




LOCKED - Ein magischer Fall - Escape Room für Zuhause

LOCKED - das Live Adventure Game


Bestelle dir den Escape Room für zuhause! Versuche dich an dem LOCKED Fall, den du mit Freunden am Telefon, am PC oder am Tisch lösen kannst. Das Spiel besteht aus mehreren Kapiteln und startet mit einem Zugangscode, den ihr von uns per email gesendet bekommt. Das Spiel kann auch unterbrochen werden und so über mehrere Tage zuhause gespielt werden.


EIN MAGISCHER FALL - Nichts deutet darauf hin, dass sich hinter den massiven steinernen Wänden eurer magischen Schule eine Bedrohung verbirgt. Doch plötzlich erhaltet ihr eine Nachricht, die eure Welt auf den Kopf stellt: Jamie, euer bester Freund, ist in einen mysteriösen Schlaf gefallen und der sich auf die ganze Schule ausbreitet. Ihr macht euch auf die Suche nach einem Zaubertrank, der Jamie und die anderen Schüler wieder aufweckt.

 9 bis 99 Jahre

 Zuhause

 12,00

 Mi 31.07.24 09:00 bis 19:00 Uhr Kurs 252
 Mi 07.08.24 09:00 bis 19:00 Uhr Kurs 253
 Mi 14.08.24 09:00 bis 19:00 Uhr Kurs 254
 Mi 21.08.24 09:00 bis 19:00 Uhr Kurs 255
 Mi 28.08.24 09:00 bis 19:00 Uhr Kurs 256
 Mi 04.09.24 09:00 bis 19:00 Uhr Kurs 257

 Internetfähiges Endgerät, Zettel und Stift





LOCKED - Ein magischer Fall II - Escape Room für Zuhause

LOCKED - das Live Adventure Game


Bestelle dir den Escape Room für zuhause! Versuche dich an dem LOCKED Fall, den du mit Freunden am Telefon, am PC oder am Tisch lösen kannst. Das Spiel besteht aus mehreren Kapiteln und startet mit einem Zugangscode, den ihr von uns per email gesendet bekommt. Das Spiel kann auch unterbrochen werden und so über mehrere Tage zuhause gespielt werden.


EIN MAGISCHER FALL II - Nachdem ihr das Rätsel um den mysteriösen Zauberschlaf gelöst habt, wird euch schnell klar: Ihr müsst nun Albert finden. Doch was verbirgt sich wirklich hinter dem Hilferuf des Zaubertrankmeisters? Folgt seiner magischen Spur und ihr werdet London aus einer vollkommen neuen Perspektive kennenlernen. Aber beeilt euch, denn ihr seid nicht die Einzigen, die Albert auf den Fersen sind. Die Zeit läuft!

 9 bis 99 Jahre

 Zuhause

 12,00

 Mi 31.07.24 09:00 bis 19:00 Uhr Kurs 259
Mi 07.08.24 09:00 bis 19:00 Uhr Kurs 260
Mi 14.08.24 09:00 bis 19:00 Uhr Kurs 261
Mi 21.08.24 09:00 bis 19:00 Uhr Kurs 262
Mi 28.08.24 09:00 bis 19:00 Uhr Kurs 263
Mi 04.09.24 09:00 bis 19:00 Uhr Kurs 264


 Internetfähiges Internet, Zettel und Stift



Midi Maze

Das Kult-Spiel schlechthin

Midi-Maze ist ein Computerspiel für bis zu 8 Spieler. Jeder Spieler steuert auf seinem Rechner eine Kugel (Smiley) durch ein Labyrinth (Maze), das dreidimensional dargestellt wird. Bekommt man einen anderen Spieler zu Gesicht, so sollte man versuchen, ihn mit seinem Schuss zu treffen. Ein Treffer zieht dem Gegner Gesundheitspunkte ab und erhöht das eigene Punktekonto. Wird der Gegner innerhalb kurzer Zeit dreimal getroffen, so muss er kurze Zeit aussetzen und erscheint an einer anderen Stelle des Labyrinths wieder. Ist der Zeitraum zwischen zwei Treffern zu hoch, so erholt sich der Gegner. Ein einfacher Treffer (Hit) bringt einen Punkt; schickt man den Gegner in die Pause (Kill), erhält man drei Punkte. Ziel des Spiels ist, den eingestellten Punktestand (Win Score) als erster zu erreichen. Der Clou: Es fließt kein Blut und es macht unheimlichen Spaß. Auf die Gewinner warten kultige Preise. Und ab geht die Post!

 8 bis 16 Jahre

 Fronte

 5,50

 Di 13.08.24 09:15 bis 10:45 Uhr Kurs 229
 Di 13.08.24 11:15 bis 12:45 Uhr Kurs 230
 Mi 14.08.24 09:15 bis 10:45 Uhr Kurs 231
 Mi 14.08.24 11:15 bis 12:45 Uhr Kurs 232
 Mo 19.08.24 09:15 bis 10:45 Uhr Kurs 233
 Mo 19.08.24 11:15 bis 12:45 Uhr Kurs 234
 Di 20.08.24 09:15 bis 10:45 Uhr Kurs 235
 Di 20.08.24 11:15 bis 12:45 Uhr Kurs 236



Boulder-Schnupperkurs 4 - 7 Jahre

Höhenangst muss in der Boulderhalle schwerkraft niemand haben!
 Bouldern (engl. boulder = Felsblock) ist eine Variante des Kletterns ohne Seil und Klettergurt bis zu einer Höhe, aus der man noch sicher abspringen kann. Das Besondere am Bouldern ist, dass man keine Sicherungstechnik oder Knotenkunde beherrschen muss, um zu klettern - Einfach ankommen und loslegen. Über 1.600 qm Kletterfläche erwarten dich in der Schwerkraft Boulderhalle sowie ein riesiger Kinder-, und Kursbereich.

Spielerisch und behutsam werden die Kleinen getrennt vom normalen Betrieb in unserem Kinder- und Kursbereich an das Klettern herangeführt. Hier steht vor allen das Spielen, das Miteinander und das Erleben im Vordergrund. Wegen dem Alter der Kinder und um den Kursbetrieb durchgehend zu gewährleisten muss bitte durchgehend eine Aufsichtsperson vor Ort sein. Diese Person nimmt aber nicht am Kurs teil und bezahlt nichts, muss sich aber vor Kursbeginn in der Boulderhalle registrieren.


Die Altersvorgabe ist zwingend einzuhalten und führt bei Nicht-Einhaltung zum Ausschluss vom Kurs!
 Wichtig: Bitte beachten Sie die Teilnahmebedingungen vom Veranstalter unter www.sjr-in.de/ferienpass/hinweise_schwerkraft_boulderhalle

4 bis 7 Jahre

schwerkraft Boulderhalle Ingolstadt, Marie-Curie-Str. 10

18,50

Fr 02.08.24 10:00 bis 12:00 Uhr Kurs 362
 Di 06.08.24 10:00 bis 12:00 Uhr Kurs 363
 Fr 09.08.24 10:00 bis 12:00 Uhr Kurs 364
 Fr 16.08.24 10:00 bis 12:00 Uhr Kurs 365



Eltern-Kind: "Vom Kelten zum König" in der Befreiungshalle Kelheim

Kinder und Eltern sind herzlich eingeladen, die Befreiungshalle Kelheim und das umliegende Naturschutzgebiet spielerisch zu erkunden. Mit einem Entdeckerbogen errätseln sie wissenswertes über die Geschichte des Geländes, auf dem bereits vor 2000 Jahren eine keltische Befestigungsanlage stand. Kreative Köpfe gestalten an vier Aktivstationen eine keltische Schmuckfibel, einen Lederbeutel, eine königliche Krone oder entwerfen ihre eigene Befreiungshalle. Für die kleine Pause zwischendurch kann im...

7 bis 12 Jahre

Kasse der Befreiungshalle Kelheim, Befreiungshallestraße 3, 93309 Kelheim

5,00

Di 20.08.24 14:00 bis 17:00 Uhr Kurs 475

Wir treffen uns an der Kasse der Befreiungshalle Kelheim.



Eltern-Kind: Conga Trommelspaß

Wolltest du schon immer mal deine Lieblings-Songs lautstark begleiten? Hast du Lust auf eine Trommelrunde mit Gleichaltrigen? Dann wird dir der Trommelspaß bestimmt gefallen! Wir lernen die wichtigsten Spieltechniken auf den afro-karibischen Conga-Trommeln kennen und spielen einfache Rhythmus-Pattern zur Musik und dann auch mehrstimmig in der Gruppe. Coole Small-Percussion-Instrumente ergänzen den Ensemble-Sound. Die Instrumente werden gestellt.
 Bitte das Alter beachten. Es werden wirklich nur Kinder im Alter von 5 - 10 Jahren angenommen.
 Treff: Turm Baur, Am Brückenkopf 3/EG 5.

5 bis 10 Jahre

Städt. Simon Mayr Sing- und Musikschule, Brückenkopf 3, Turm Baur, Raum EG5

7,50

Mo 29.07.24 10:00 bis 11:30 Uhr Kurs 381
 Fr 02.08.24 10:00 bis 11:30 Uhr Kurs 382



Eltern-Kind: Einblicke in ein Wasserwerk und Experimente mit Wasser

Mit oder Ohne? Wie trinkst du Wasser am liebsten? Egal wie - sauberes Trinkwasser ist für uns Menschen lebenswichtig! In unserem Wasserwerk erfährst du, wie Grundwasser zu Trinkwasser wird und wie es zu dir nach Hause kommt. Danach kannst du wie ein Wissenschaftler eigene Wasser-Experimente durchführen und deine Erkenntnisse beim Wasser-Quiz testen. Wichtig: Bitte pünktlich da sein! Während der Wasserwerksführung halten wir uns im geschlossenen Gebäude auf. Spätankommende können nicht mehr reingelassen werden.
Tipp: Im Anschluss kann auf eigene Faust der Trinkwasserlehrpfad im Gerolfinger Eichenwald erkundet werden.

6 bis 12 Jahre

Wasserwerk IV der Ingolstädter Kommunalbetriebe, Gerolfstraße 81, 85049 Ingolstadt

3,50

Mi 21.08.24 13:00 bis 15:00 Uhr Kurs 715

Warme Kleidung, es ist kühl im Wasserwerk

Neuer Kurs



Eltern-Kind: Elfen und Feen aus Wolle

Diese zarten Geschöpfe erfreuen sicher jeden. Werden sie dann auch noch aus einem entsprechend zarten Material gefertigt, ist schon die Herstellung "zauberhaft". Aus weicher bunter Schafwolle binden und wickeln wir traumhafte Elfen und Feen. Lass deiner Fantasie freien Lauf! Der Kurs ist so gedacht, dass die Kinder basteln und die Begleitperson dabei hilft. Jeder Teilnehmer - egal ob groß oder klein - fertigt seine eigene Elfe oder Fee. Weitere Exemplare können zusätzlich zum Preis von 5,00 EUR gefertigt werden.

6 bis 16 Jahre

Fronte

10,00

Fr 30.08.24 09:00 bis 12:00 Uhr Kurs 840

Mi 04.09.24 09:00 bis 12:00 Uhr Kurs 841

Arbeitskleidung



Eltern-Kind: Erste Hilfe

Erste Hilfe Kurs für Erwachsene und Kinder In Zusammenarbeit mit dem Jugendrotkreuz Ingolstadt trainieren Sie gemeinsam mit Ihrem Kind die Erste Hilfe Maßnahmen. Dabei werden die Grundlagen der Ersten Hilfe vermittelt und man bekommt wichtige Informationen für Notfälle. Praktische und authentische Übungen sowie eine kleine Verbandslehre runden den Kurs ab.

5 bis 16 Jahre

Fronte

7,00

Mo 12.08.24 13:30 bis 16:30 Uhr Kurs 789

Mo 02.09.24 09:00 bis 12:00 Uhr Kurs 823



Eltern-Kind: Erlebnismachtwanderung

Den Gerolfinger Eichenwald einmal mit allen Sinnen kennen zu lernen und hierbei völlig neue Erfahrungen zu machen, ist das Ziel unserer Nachtwanderung. Ihr werdet staunen, was es im Dunkeln zu hören, fühlen und riechen gibt und dürft euch auf Überraschungen gefasst machen. Diese Nachtwanderung ist ein unvergessliches Erlebnis für Eltern gemeinsam mit ihren Kindern! Eine Anmeldung ist für jede teilnehmende Person nötig.

Hinweis: Findet bei jedem Wetter statt. Warme Kleidung + Feste Schuhe! Das Programm ist speziell auf Kinder ausgerichtet.

Treffpunkt ist der Parkplatz am Waldfestplatz in Gerolfing.

8 bis 16 Jahre

Parkplatz am Waldfestplatz in Gerolfing

17,50

Do 01.08.24 20:45 bis 22:15 Uhr Kurs 112
 Mo 12.08.24 20:45 bis 22:15 Uhr Kurs 113
 Fr 23.08.24 20:45 bis 22:15 Uhr Kurs 114
 Mi 04.09.24 20:45 bis 22:15 Uhr Kurs 115

Taschenlampe, kleine Stärkung!



Eltern-Kind: Flower Loop aus Trockenblumen

Kommt gern auch in der Eltern-Kind-Kombi und verbringt gemeinsame Zeit und bindet jeder einen individuellen Türkranz für Euer Zuhause. In diesem Workshop lernst du die Technik einen einzigartigen Trockenblumenkranz zu binden. Eine große Auswahl an Trockenblumen sowie kleine dekorative Accessoires stehen für die Gestaltung zur Verfügung.

Kurs inkl. Material, Knabberleien & Erfrischungsgetränk

7 bis 16 Jahre

DEKOSCHÖN Kreativatelier, Eichenwaldstr. 59, 85049 Ingolstadt/Gerolfing

18,00

Fr 02.08.24 13:00 bis 15:00 Uhr Kurs 623
 Mo 05.08.24 13:00 bis 15:00 Uhr Kurs 624
 Mi 28.08.24 09:30 bis 11:30 Uhr Kurs 625

Arbeitskleidung

Neuer Kurs



Eltern-Kind: Ferien für Prinzen und Prinzessinnen? - Neuburger Schlossgeschichten

Kinder und Eltern sind herzlich eingeladen, Schloss Neuburg zu erkunden. Ausgestattet mit einem Entdeckerbogen geht es auf eigene Faust durch das Schloss. Man lernt dabei so einiges über das Leben der Prinzen und Prinzessinnen und erfährt, ob das Leben auf einem Schloss wirklich wie ein immerwährender Urlaub war. An verschiedenen Aktivstationen können die großen und kleinen Besucher nacheinander eine königliche Kopfbedeckung fertigen und ihr eigenes Adelswappen gestalten. Auch sonst wartet noch die ein oder andere Überraschung. Zudem besteht die Möglichkeit, auf eigene Kosten eine kleine Brotzeitpause einzulegen. Kleinere und größere Geschwister können mitgebracht werden. Dabei gilt, jedes Kind, das aktiv am Programm teilnimmt, muss angemeldet und bezahlt werden.


Treffpunkt ist die Kasse Schloss Neuburg, Start um 14 Uhr, das Schloss ist bis 18 Uhr geöffnet, die Aktivstationen stehen von 14 - 17 Uhr für die Besucher bereit. Für das Programm müssen Sie mit 2-3 Stunden rechnen.

6 bis 11 Jahre

Kasse Schloss Neuburg, Residenzstr. 2, 86633 Neuburg/Donau

5,00

Di 27.08.24 14:00 bis 17:00 Uhr Kurs 476



Eltern-Kind: Geheimnisvolle Schanz - Erlebnis Landesfestung

Die wenigsten Ingolstädter wissen, was es mit den vielen Gebäuden aus Ziegeln in und um die Stadt zu tun hat. Sie waren Teil der königlich-bayerischen Landesfestung Ingolstadt und noch heute sind viele Teile davon erhalten. Kommt mit auf eine spannende Erkundung der Festung Ingolstadt - auch unterirdisch!

8 bis 99 Jahre

Fronte Rechberg, Heydeckstraße 2, 85049 Ingolstadt

5,50

Di 13.08.24 10:00 bis 12:00 Uhr Kurs 846

Festes Schuhwerk, Taschenlampe, wetterangepasste Kleidung

Neuer Kurs



Eltern-Kind: Haarkranz aus Trockenblumen

In diesem Workshop bindest du einen sommerlichen HAARKRANZ aus bunten Trockenblumen - ein tolles Accessoire für deine nächste Garten- und Poolparty.

Für Kinder ab 9 Jahren ist auch eine Teilnahme ohne Elternteil möglich, dazu bitte beim Ferienpass Team melden.

Kurs inkl. Material, Knabbereien & Erfrischungsgetränk

7 bis 16 Jahre

DEKOSCHÖN Kreativatelier, Eichenwaldstr. 59, 85049 Ingolstadt/Gerolfing

€ 18,00

Do 01.08.24 11:00 bis 13:00 Uhr Kurs 618
 Di 06.08.24 13:00 bis 15:00 Uhr Kurs 619
 Di 13.08.24 13:00 bis 15:00 Uhr Kurs 620
 Mo 26.08.24 13:00 bis 15:00 Uhr Kurs 621

Arbeitskleidung

Neuer Kurs



Eltern-Kind: Ritterleben auf Burg Prunn

Kinder und Eltern sind herzlich eingeladen, Burg Prunn im Altmühltal zu erkunden. Ausgestattet mit einem Entdeckerbogen geht es auf eigene Faust durch die Burg. Man erfährt dabei so einiges über das Leben im Mittelalter. Etwa, wo die Ritter gefeiert haben, was ein Ritter im Turnier getragen hat, wie die Burg verteidigt wurde und wie eine Toilette vor 800 Jahren ausgesehen hat. An verschiedenen Aktivstationen können die großen und kleinen Besucher nacheinander das Schreiben mit Federkiel ausprobieren und eine "Geldkatze" aus Leder anfertigen. Auch sonst wartet noch die ein oder andere Überraschung.

Start um 14 Uhr, die Burg ist bis 18 Uhr geöffnet, die Aktivstationen stehen von 14 - 17 Uhr für die Besucher bereit. Für das Programm müssen Sie mit 2 - 3 Stunden rechnen, zzgl. Pausen.

Zudem besteht die Möglichkeit, in der Burgschenke auf eigene Kosten eine kleine Kaffee- oder Eis-Pause einzulegen. Kleinere und größere Geschwister können mitgebracht werden. Jedes Kind ab 2 Jahren, muss angemeldet und bezahlt werden.

6 bis 11 Jahre

Kasse Burg Prunn, Schloßprunn 1, 93339 Riedenburg

€ 5,00

Mi 07.08.24 14:00 bis 17:00 Uhr Kurs 474



Eltern-Kind: Stand-Up-Paddling

Der Trendsport am Wasser hat längst in Bayern Einzug gefunden. Die Voraussetzungen fürs Stand Up Paddling (kurz: SUP) sind auch in Ingolstadt wie geschaffen für die schöne Trendsportart. Am See geht es auf den langen Boards mit Paddeln in der Hand im Stehen übers Gewässer. Klingt nicht nur entspannend - ist es auch! Jedes Kind bekommt sein eigenes Board. Die Erwachsenen können zusammen mit dem Kind auf dieses Board oder abwechselnd nacheinander. Nach einer Einweisung an Land geht es unter Aufsicht in den See. Für 10 EUR kann das Board eine Stunde weiter genutzt werden, sofern noch welche verfügbar sind. Bezahlung dafür vor Ort.

Achtung: Sollte es stark regnen, wird der Kurs abgesagt. Hotline Elias Yilo 0160/1890566.

6 bis 99 Jahre

Bootsverleih am Auwaldsee, gegenüber Minigolf am Auwaldsee, Am Auwaldsee 22, 85053 Ingolstadt

€ 20,50

Sa 27.07.24 13:00 bis 14:00 Uhr Kurs 431
 So 28.07.24 13:00 bis 14:00 Uhr Kurs 432
 Sa 24.08.24 13:00 bis 14:00 Uhr Kurs 433
 So 25.08.24 13:00 bis 14:00 Uhr Kurs 434
 Sa 31.08.24 13:00 bis 14:00 Uhr Kurs 435
 So 01.09.24 13:00 bis 14:00 Uhr Kurs 436
 Sa 07.09.24 13:00 bis 14:00 Uhr Kurs 437
 So 08.09.24 13:00 bis 14:00 Uhr Kurs 438

Badekleidung, Sonnencreme, Handtuch, Getränk



Eltern-Kind: Südseetanz Workshop "Vaiana"

Kennt Du Vaiana von Motu Nui? Sie kommt aus der traumhaften Südsee. Dort gibt es wunderschöne Lieder die wir nachtanzen wollen. Unsere Hände bewegen sich wie die Wellen des Ozeans, wie eine wunderschöne "Meherio" (Meerjungfrau) gleiten wir anmutig dahin. Wir tanzen barfuß, der Saal ist der Strand und das Meer. Bunte Tücher können geliehen oder als Andenken gekauft werden.


6 bis 16 Jahre

Fronte

€ 5,50

Mi 31.07.24 16:30 bis 18:00 Uhr Kurs 691
 Mi 07.08.24 16:30 bis 18:00 Uhr Kurs 692
 Mi 21.08.24 16:30 bis 18:00 Uhr Kurs 693

Sportliche Kleidung, Getränk



Eltern-Kind: Tierische Walhalla

Die Kinder und ihre Eltern sind herzlich eingeladen, die Walhalla und die umliegenden Weiden zu erkunden. Mit einem Entdeckerbogen in der Hand erforschen sie das Gelände und werden an verschiedenen Mitmachstationen kreativ.

Mit dabei ist Anita Hirschberger vom Hirschbergerhof. Sie zeigt uns ihre Walhalla-Schafe und erzählt spannendes über die Tierhaltung. Wer mutig ist, darf die Schafe auch streicheln!

Am Bistro der Walhalla gibt es zudem Eis und Getränke (auf eigene Kosten). Start um 14 Uhr, die Aktivstationen stehen von 14 bis 17 Uhr bereit. Für das Programm müssen Sie mit 2-3 Stunden rechnen, zzgl. Pausen. Kinder von 6 bis 11 Jahre (kleiner und größere Geschwisterkinder können gerne mitgebracht werden und zahlen den gleichen Beitrag) + mindestens eine erwachsene Begleitperson.

6 bis 11 Jahre

Kasse Walhalla, Walhalla Straße 48, 93093 Donaustauf

5,00

Di 06.08.24 14:00 bis 17:00 Uhr Kurs 477

Neuer Kurs



Eltern-Kind: Walderleben bei Nacht

Was passiert im Wald, wenn sich die Sonne schlafen legt und die Nacht herannaht? Wie fühlt es sich an, sich in der Dunkelheit zu bewegen und sich auf seine Sinne zu verlassen? Erlebt ein paar spannende Stunden, abseits des Gewöhnlichen - mit spielerischen und abenteuerlichen Aktionen. Ein tolles Erlebnis für die ganze Familie! Eine Anmeldung ist für jede teilnehmende Person nötig. Hinweis: Findet bei jedem Wetter statt. Warme Kleidung + Feste Schuhe!

Für Wegfragen ist unser Wildnispädagoge erreichbar unter 0151/56394069 oder im Ferienpass-Büro erfragen. Die Kosten pro Teilnehmer belaufen sich auf 20.50 EUR.

6 bis 16 Jahre

Baggersee, Parkplatz Einlauf Baggersee, Fuchsschüttweg

20,50

Sa 31.08.24 19:30 bis 22:30 Uhr Kurs 666

Fr 06.09.24 19:30 bis 22:30 Uhr Kurs 667

Taschenlampe, Brotzeit und Getränke, feste Schuhe!



Familienklettern

Klettern lernen mit der ganzen Familie! Der Deutsche Alpenverein (DAV) bietet die Möglichkeit, gemeinsam als Familie das Klettern auszuprobieren. Durch erfahrene Trainer erhalten Sie und Ihre Kinder eine Einweisung in die Knoten- und Sicherungstechnik und schon kann es losgehen. Vorkenntnisse sind hierfür nicht notwendig. Bitte Sportkleidung und Hallenschuhe sowie Getränk mitbringen!

5 bis 99 Jahre

Baggerweg 2, DAV Kletterzentrum

23,00

Do 01.08.24 11:00 bis 13:00 Uhr Kurs 450

Fr 02.08.24 15:00 bis 17:00 Uhr Kurs 451

So 04.08.24 11:00 bis 13:00 Uhr Kurs 452

Mo 05.08.24 11:00 bis 13:00 Uhr Kurs 453

Getränk und Sportkleidung



Natur- & Wildnisleben

Natur- & Wildnisschule

- mit der Natur verbunden sein •
- sich selbst und Gemeinschaft erleben •

Familien-Abenteuer-Kanutour

Wie ist es, in Stille durch das Wasser zu gleiten und auf Augenhöhe mit den Wasservögeln, Bibern und anderen Tieren zu sein und sie vom Wasser aus zu beobachten? Möchtest du in eine Welt eintauchen, die du nur auf dem Wasser erleben kannst?

Wir werden einen Tag lang auf dem schönen Wanderfluss Altmühl durch die Landschaft floaten, umgeben von wilden Altarmgewässern und Ufern, Wiesen, alten Bäumen und entspannen.

Zu Beginn bekommt ihr eine spielerische Einführung in das sichere Fahren des Kanus im Team und werdet entsprechend für unterwegs ausgerüstet mit Westen, Kanu, Paddel und wasserfeste Behälter.

Unterwegs werden wir immer wieder an Land gehen, nach tierischen Spuren und essbaren Kräutern Ausschau halten und Brotzeit machen, spielerisch in Wildnisabenteuer eintauchen, die unsere Sinne schärfen und unseren Teamgeist stärken. Am Ende der Reise erzählen wir unsere Geschichten am Lagerfeuer bei Stockbrot.

Wir haben am Ende die Möglichkeit zu grillen. Ihr könnt Grillsachen mitbringen, wenn ihr wollt. Start ist an der Kratzmühle (Beilngries), Ende in Töging (Shuttle zurück zur Kratzmühle ist dabei)

8 bis 16 Jahre

Mühlweg 1, 85125 Kinding, Parkplatz links vor der Brücke zur Kratzmühle.

37,50

Fr 30.08.24 10:00 bis 17:00 Uhr Kurs 676

Badesachen, ausreichend Trinken und Brotzeit, Sonnenschutz und Mückenschutz



Figurentheater: Pettersson & Findus

Auch in diesem Sommer werden wir wieder Besuch vom Ingolstädter Figurentheater bekommen. Dieses Mal haben Sie einen alten Herrn namens Pettersson aus einem kleinen Dorf in Schweden mit seinem Kater Findus im Gepäck.

Lasst euch entführen in ein musikalisch unterstrichenes Theaterstück über die Freundschaft. Es werden die Geschichten "Geburtstagsstorte für die Katz", "Der Hahn im Korb" und "Aufruhr im Gemüsebeet" zusammengefasst.

3 bis 14 Jahre

Fronte - Saal

7,00

Mo 19.08.24 14:00 bis 15:00 Uhr Kurs 151



LandART-Fotosafari - Vergängliche Kunst in der Natur gestalten

Naturkunst kann jede/r und ist immer und überall möglich! Sobald im Winter ein Schneemann gebaut wird oder im Sommer eine Sandburg ist das eigentlich "LandART". An diesem Vormittag leitet Umweltpädagogin Renate Schwärücke Neugierige an, eigene Kunstwerke zu schaffen - ohne Schnee und Strand - dafür mit allem, was die Jahreszeit bietet. Zur Auflockerung gibt es Spiele, die den Blick für das Besondere schärfen und entspannen. So kann jede/r zum Künstler*in werden, alleine oder in gemeinsamen Werken. Bei einer Vernissage am Schluss können alle Werke fotografiert werden. Bitte an wetterangepasste Kleidung denken, Mücken- und Sonnenschutz, wegen der Zeckengefahr am besten lange Hosen.

-  5 bis 16 Jahre
-  Jugendbildungshaus am Baggersee
-  € 6,00
-  Fr 06.09.24 10:00 bis 13:00 Uhr Kurs 498
-   Getränk, Sitzunterlage, Fotoapparat oder Handy, evtl. Gartenschere, Mückenschutz



Power aus Müll

Wir zeigen dir, wo dein Müll in Flammen aufgeht - hier siehst du mit deinen eigenen Augen, wie wir aus deinem Restmüll Strom und Wärme erzeugen. Recycling, Nachhaltigkeit und mehr! Übrigens die MVA lässt sich auch mit der INVG (Linie 21) erreichen. Wichtig: Besucher dürfen keinen Herzschrittmacher oder Defibrillator haben - elektrische Felder in der Anlage! Hinweis: Aus Sicherheitsgründen dürfen die Teilnehmer nicht jünger als 9 Jahre sein!

-  9 bis 99 Jahre
-  Müllverwertungsanlage, Am Mailingier Bach 141, 85055 Ingolstadt
-  € 2,50
-  Do 08.08.24 08:45 bis 11:45 Uhr Kurs 290
Mi 21.08.24 08:45 bis 11:45 Uhr Kurs 291
-   Festes Schuhwerk!



Mit dem Wasserfloh unterwegs - Gewässer-Expedition für Forscherfamilien

Mit Spielen zum Thema Wasser nähern sich Kinder und Erwachsene dem nassen Element und seinen Bewohnern, bevor sie mit Keschern und Eimern bewaffnet zum Baggersee ziehen, um dort die eigentliche Expedition zu starten. Der "Fang" kann dann in Lupendosen genau betrachtet und mit kindgerechten Hilfen bestimmt werden. Die Forscherfamilie kann so selbst herausbekommen, wie die Tiere heißen, wie sie leben und was sie fressen. Ein aufregender Vormittag für neugierige Erwachsene und Kinder! Mitzubringen sind Handtücher, Badesachen oder auch Gummistiefel bei Regenwetter, eventuell auch Insekten- und Sonnenschutz.

-  5 bis 12 Jahre
-  Jugendbildungshaus am Baggersee
-  € 6,00
-  Do 05.09.24 10:00 bis 12:30 Uhr Kurs 497
-   Handtücher, Badesachen, ggf. Wechselwäsche, Insekten- und Sonnenschutz



Sommer Sause - Kostenloses Familienfest


Start in die Sommerferien: Eröffnungsfest in der Fronte 79 - Haus der Jugend


Der Ferienpass und das Spielmobil starten offiziell am Samstag, 27. Juli, mit einem großen Spiel- und Spaßfest von 13 bis 18 Uhr in die Sommerferien.

Rund um die Fronte 79 sowie in den Innenräumen der Anlage warten viele kostenfreie Aktionen und Darbietungen auf euch. Eingeladen sind alle Ingolstädter*innen, egal wie alt oder jung. Neben vielen tollen Bastelangeboten und Spielaktionen, wie z.B. eine Hüpfburg, Kinderschminken und vieles mehr, ist auch das Spielmobil da. Einfach mit Mama, Papa, Oma, Opa oder Freunden vorbeikommen und Spass haben!


Als großes Highlight präsentiert um 17 Uhr "Floh und der Schneckenflug" ein lustiges Solo-Zauberclown-Programm im Saal der Fronte. Hier kommen bereits zauberbegeisterte Kinder ab 3 Jahren auf ihre Kosten.

Der Eintritt ist frei! Keine Anmeldung erforderlich! Freie Platzwahl! Der Einlass in den Saal ist erst 5 Min. vor Vorstellungsbeginn möglich.

 0 bis 99 Jahre

 Hof der Fronte und im Haus der Fronte

 0,00

 Sa 27.07.24 13:00 bis 18:00 Uhr Kurs 100

Neuer Kurs





Sonne, Mond und Sterne - Eine astronomische Reise mit der Sternwarte Ingolstadt

Mit unseren großen Teleskopen können wir so einiges in unserem Universum entdecken - aber was gibt es hier eigentlich alles zu sehen? Wir erklären anhand von Bildern und Modellen die verschiedenen Himmelsobjekte und beobachten anschließend - wenn das Wetter mitspielt - live unsere Sonne mit speziellen Filtern.


Treffpunkt: Maximilianstr. 25a, Eingang zur Grundschule Haunwöhr, Parkmöglichkeiten auf dem DJK-Parkplatz in der Lindberghstraße.

Eine erwachsene Begleitperson kann bis zu 3 Kinder mitnehmen.

 8 bis 12 Jahre

 Maximilianstr. 25a (Eingang zur Grundschule Haunwöhr)

 9,00

 Sa 03.08.24 14:00 bis 16:00 Uhr Kurs 686


So 04.08.24 14:00 bis 16:00 Uhr Kurs 687


 Kopfbedeckung und Getränk




Unterwegs im Auwald - Was summt, brummt und flattert denn da?


Mit Spielen, Experimenten und Forschergeist entdecken Familien den Auwald und seine Bewohner neu. Dazu wechseln sie die Perspektive und erleben den Wald als Ameise. Wer wohnt und wächst hier noch? Es gibt viel zu entdecken! Lupendosen ermöglichen neue Perspektiven in dem scheinbar bekannten Lebensraum. Mit kindgerechten Bestimmungshilfen und Spielen versuchen wir mehr über unsere Fundstücke zu erfahren: Wie heißt das Tier? Wie lebt es? Was frisst es? Ein spannender Vormittag für neugierige Kinder und Erwachsene! Bitte an wetterangepasste Kleidung denken, Mücken- und Sonnenschutz, wegen der Zeckengefahr am besten lange Hosen.

 5 bis 16 Jahre

 Jugendbildungshaus am Baggersee

 € 6,00

 Mo 09.09.24 10:00 bis 13:00 Uhr Kurs 499

 Getränk, Sitzunterlage, Mücken- und Sonnenschutz



Fingerschnapper

Bist du auch neugierig? Oder kann dein Bruder oder deine Schwester die Neugierde kaum bändigen. Dieser Fingerschnapper ist dann genau das Richtige. Zieht jemand die Zunge heraus, schnappt die Falle zu. Und es ist schon sehr verlockend, an dieser Zunge zu ziehen. Ein toller Spaß, der bestimmt gut ankommt.

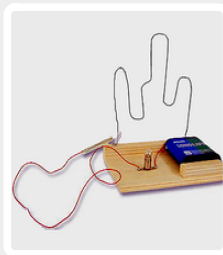
8 bis 16 Jahre

Fronte

6,50

Mi 31.07.24 13:45 bis 15:15 Uhr Kurs 330
 Di 06.08.24 13:45 bis 15:15 Uhr Kurs 335
 Mi 28.08.24 13:45 bis 15:15 Uhr Kurs 341

Arbeitskleidung!



Heißer Draht

Hier handelt es sich um ein echtes Geschicklichkeitsspiel. Der Stromkreis darf im Spiel nicht geschlossen werden, sonst ertönt ein Alarm. Schaffst du es, den Stab so über den Draht zu führen, dass keine Berührung stattfindet? Eine 4,5 V Batterie ist im Preis enthalten.


8 bis 16 Jahre

Fronte

7,50

Fr 02.08.24 11:15 bis 12:45 Uhr Kurs 333
 Fr 09.08.24 11:15 bis 12:45 Uhr Kurs 338
 Fr 30.08.24 11:00 bis 12:30 Uhr Kurs 344

Arbeitskleidung!



Löten für Einsteiger


Im Lötkurs für Einsteiger lernen wir erst mit ein paar spielerischen Übungen den Umgang mit LötKolben und -zinn kennen. Vom Setzen einzelner Lötunkte über das Verbinden von Drähten bis zum Entdecken verschiedener Bauteile - hier wird erstmal munter ausprobiert. Anschließend löten wir unseren ersten kleinen Schaltkreis - eine Ampel zum Selbstschalten, komplett mit drei farbigen LED-Leuchten.

8 bis 16 Jahre

Fronte

8,50

Fr 02.08.24 09:15 bis 10:45 Uhr Kurs 332
 Fr 09.08.24 09:15 bis 10:45 Uhr Kurs 337
 Fr 30.08.24 09:00 bis 10:30 Uhr Kurs 343



LT-Gummiboot

Aus bereits vorgeschrittenen Holzleisten fertigen wir ein schwimmfähiges Boot an. Ein Gummizugmotor treibt es voran. Ob ihr beim Bauen sorgfältig gearbeitet habt, können wir bei unserem gemeinsamen Probestart feststellen. Am Brunnen vor der Fronte werden unsere Boote "in See stechen". Wer gewinnt das Wettrennen?

8 bis 12 Jahre

Fronte

8,50

Mi 07.08.24 11:00 bis 12:30 Uhr Kurs 517
 Di 13.08.24 11:00 bis 12:30 Uhr Kurs 518
 Mo 19.08.24 13:30 bis 15:00 Uhr Kurs 519
 Mi 21.08.24 11:00 bis 12:30 Uhr Kurs 520



LT-Raketenfahrzeug

Der Rückstoß-Antrieb wird bei diesem Fahrzeug auf einfache und doch sehr deutliche Weise erklärt. Gleichzeitig hast du aber einen richtigen "Rennwagen", der bestimmt beim gemeinsamen Rennen als Sieger hervorgeht. Die Teile sind bereits ausgeschnitten und sollen nur noch farblich gestaltet, zusammengebaut und aufgerüstet werden.

8 bis 16 Jahre

Fronte

6,50

Mo 29.07.24 13:45 bis 15:15 Uhr Kurs 328
 Mo 05.08.24 09:00 bis 10:30 Uhr Kurs 502
 Mi 07.08.24 09:00 bis 10:30 Uhr Kurs 503
 Di 13.08.24 09:00 bis 10:30 Uhr Kurs 504
 Di 20.08.24 09:00 bis 10:30 Uhr Kurs 505
 Mo 26.08.24 13:45 bis 15:15 Uhr Kurs 339

Arbeitskleidung!



Raketenbau und -flug

Unser Raketenbausatz besitzt hervorragende Flugeigenschaften (über 100 m!). Du lernst beim Zusammenbauen viel über Modellbau und speziell über Raketenbau. Es ist nicht gefährlich und unsere Raketen sind wiederverwendbar. Beim abschließenden Probestart (bis ca. 13 Uhr!) bekommt ihr einen Treibsatz vom Kursleiter. Wer möchte, kann nach dem Kurs noch welche dazukaufen. Einverständniserklärung nicht vergessen!

10 bis 16 Jahre

Fronte 79, Jahnstraße 25, 85049 Ingolstadt

26,00

Mo 29.07.24 09:00 bis 13:00 Uhr Kurs 459

Einverständniserklärung, Brotzeit und Getränke



Solar-Sonnenblume

Was passt besser zum Sommer als diese schöne selbstgebastelte Solar-Sonnenblume. Aus Karton, Papier und Farbe basteln wir eine raffinierte Sonnenblume. Dank eines Motors und einer Solarzelle dreht sich bei Sonneneinstrahlung sogar die Blüte. Das Beste: Diese Sonnenblumen brauchen weder Wasser noch Strom. Vorkenntnisse sind nicht erforderlich. H x B = ca. 230 x 210 mm

8 bis 16 Jahre

Fronte

12,50

	Di	06.08.24	11:15 bis 12:45 Uhr	Kurs 511
	Do	08.08.24	11:00 bis 12:30 Uhr	Kurs 513
	Mi	14.08.24	11:15 bis 12:45 Uhr	Kurs 514
	Di	20.08.24	11:00 bis 12:30 Uhr	Kurs 515



Solar-Windrad

Sonnenstrahlen können direkt in Strom umgewandelt werden. Dazu muss die Sonne auf Solarzellen scheinen. Diese Umwandlung nennt man Fotovoltaik. Eine kleine Solarzelle kann z.B. genug Strom erzeugen, um ein Windrad anzutreiben. Das könnt ihr gleich mal ausprobieren, indem ihr euer eigenes Solarwindrad baut. Vorkenntnisse sind nicht erforderlich. Eine 4,5 V-Batterie ist im Preis enthalten.

8 bis 16 Jahre

Fronte

13,00

	Mo	05.08.24	11:00 bis 12:30 Uhr	Kurs 506
	Mi	07.08.24	14:00 bis 15:30 Uhr	Kurs 516
	Mo	12.08.24	14:00 bis 15:30 Uhr	Kurs 521
	Mo	19.08.24	09:00 bis 10:30 Uhr	Kurs 507



Solarboot

So ein Solarboot ist eine faszinierende Angelegenheit. Es fährt nur durch Sonnenkraft durch das Wasser. Zuerst wird die Form bearbeitet. Dann bauen wir den Motor zusammen und befestigen diesen am Boot. Wenn das Boot fertig gebaut und schick verziert ist, werden wir die Boote gemeinsam zu Wasser lassen. Bei Sonnenschein oder gutem Licht drehen die fertigen Solarboote im Brunnen vor der Fronte ihre Runden, allein mit der Kraft der Sonne.

9 bis 16 Jahre

Fronte

13,50

	Di	06.08.24	09:15 bis 10:45 Uhr	Kurs 508
	Do	08.08.24	09:00 bis 10:30 Uhr	Kurs 512
	Mi	14.08.24	09:15 bis 10:45 Uhr	Kurs 509
	Mo	19.08.24	11:00 bis 12:30 Uhr	Kurs 510

Arbeitskleidung!



"The Greatest Showman" Tanzworkshop

Tanzworkshop für alle Musical-Fans
In diesem Tanzworkshop dürft ihr "The Greatest Showman" sein und ganz im Stil vom Film tanzen. Lasst euch von den fetzigen Songs mitreißen. Wir erlernen zusammen mit der Kursleiterin eine kurze und einfache Choreografie. Langeweile kommt dabei bestimmt keine auf, denn der Spaßfaktor steht an erster Stelle. Vorkenntnisse sind nicht notwendig.

8 bis 16 Jahre

Fronte

€ 5,50

Fr 09.08.24 11:15 bis 12:45 Uhr Kurs 220
Mi 14.08.24 11:15 bis 12:45 Uhr Kurs 228

Sportliche Kleidung, Getränk



Ballett

Hier könnt ihr Ballettluft schnuppern und in die beeindruckende Welt der Primaballerinen blicken. Für Ballett ist es nie zu spät, um anzufangen. Und wer denkt, Ballett wäre mit alter Musik behaftet, der wird eines Besseren belehrt. Wir tanzen zu einem aktuellen Song eine kleine Choreographie. Dabei wird klassischer und moderner Tanz vereint. Es gibt garantiert Gänsehautgefühl, wie eine Feder durch die Luft zu gleiten und sich grazil bewegen zu können. Probiert es aus!

7 bis 11 Jahre

Ballettstudio Sabine Schönell,
Krumenauerstr. 38-44

€ 10,00

Fr 02.08.24 17:00 bis 18:00 Uhr Kurs 493
Mi 14.08.24 17:00 bis 18:00 Uhr Kurs 494

Bequeme Kleidung und Socken



Ballett

Hier könnt ihr Ballettluft schnuppern und in die beeindruckende Welt der Primaballerinen blicken. Für Ballett ist es nie zu spät, um anzufangen. Und wer denkt, Ballett wäre mit alter Musik behaftet, der wird eines Besseren belehrt. Wir tanzen zu einem aktuellen Song eine kleine Choreographie. Dabei wird klassischer und moderner Tanz vereint. Es gibt garantiert Gänsehautgefühl, wie eine Feder durch die Luft zu gleiten und sich grazil bewegen zu können. Probiert es aus!

12 bis 16 Jahre

Ballettstudio Sabine Schönell,
Krumenauerstr. 38-44

€ 10,00

Fr 02.08.24 18:00 bis 19:00 Uhr Kurs 495
Mi 14.08.24 18:00 bis 19:00 Uhr Kurs 496

Bequeme Kleidung und Socken



Ballspiele

Wer hat Lust auf Völkerball, Brennball oder Gefängnisball?
Wir spielen neue und bewährte Ballspiele. Gespielt wird mit allem, was rund ist: vom kleinen Flummi über herkömmliche Tennis-, Fuß-, Hand- und Basketball bis zum großen Pezziball. Mitmachen kann jeder. Besondere Techniken sind nicht erforderlich bzw. können während des Spielens erlernt werden. Es geht hauptsächlich darum, das Ballgefühl zu verbessern, die Angst vor dem Ball zu verlieren und dabei eine Menge Spaß zu haben.

6 bis 16 Jahre

Fronte

€ 6,50

Do 22.08.24 11:00 bis 13:00 Uhr Kurs 716

Sportschuhe und -bekleidung, Getränk



Baseball Schnuppertraining

Wenn du Baseball bisher nur aus den amerikanischen Filmen kennst, wird es Zeit, dieses Schlagballspiel einmal selbst auszuprobieren. Die Grundelemente sind: Werfen, Schlagen, Rennen & Fangen. Strategie und Nervenstärke sind für den Spielverlauf entscheidend. Wir treffen uns am Baseballplatz. Bei Regen kann nicht gespielt werden! Bei unsicherer Wetterlage erkundigen Sie sich bitte bei Herrn Scannapieco unter Tel. 0160/3550889 ca. 1-2 Stunden vor Kursbeginn.

8 bis 14 Jahre

TV 1861 Neuburger
Str./Richard-Wagner-Str.

€ 9,50

So 04.08.24 14:00 bis 16:00 Uhr Kurs 349
So 11.08.24 14:00 bis 16:00 Uhr Kurs 350

Sportkleidung & -schuhe



Discgolfkurs im Glacis

Das Runde muss ins Runde. Wir werfen Discgolfscheiben in Discgolfkörbe, weil wir in diesem Kurs lernen Discgolf zu spielen. Das funktioniert wie Golf, bloß mit Frisbeescheiben und speziellen Fangkörben. Anhand von verschiedenen Spielformen lernen wir Putten und weit zu werfen und die verschiedenen Wurfarten zu beherrschen und natürlich auch die wichtigsten Regeln, damit wir professionelle Turnierrunden spielen können. Treffpunkt: Glacis am Hetschenweiher, Auf der Schanz 39, 85049 Ingolstadt

12 bis 16 Jahre

Glacis (Hindenburgpark) am
Hetschenweiher, Auf der Schanz 39

€ 6,50

Di 13.08.24 09:00 bis 15:00 Uhr Kurs 258

Ausreichende Brotzeit und Getränke



Boulder-Schnupperkurs 8 - 12 Jahre

Höhenangst muss in der Boulderhalle schwerkraft niemand haben! Bouldern (engl. boulder = Felsblock) ist eine Variante des Kletterns ohne Seil und ohne Klettergurt bis zu einer Höhe, aus der man sicher abspringen oder wieder abklettern kann. Das Besondere am Bouldern ist, dass man keine Sicherungstechnik oder Vorkenntnisse benötigt, um zu klettern - Einfach ankommen und loslegen. Über 1.600 qm Kletterfläche erwarten dich in der schwerkraft Boulderhalle sowie ein riesiger Kinder-, und Kursbereich. Hier erfährst du wie man richtig bouldert und du bekommst die Grundlagen gezeigt um sicher deinen ersten Boulder bezwingen zu können. Gute Laune und Sportklamotten genügen - sonst brauchst du nichts, um Bouldern auszuprobieren. Natürlich steht bei dem Ferienprogramm der das Spielen und der Spaß im Vordergrund so das je nach Neigung und Interesse der Kids mehr gespielt oder eben mehr geklettert wird.

Spielerisch können sich in diesem Kurs die Kids getrennt vom normalen Betrieb austoben. Unter Aufsicht und Anleitung werden erste Erfahrungen im Klettern gesammelt. Hierbei wird großer Wert auf den sicheren Umgang miteinander und umsichtiges Verhalten in der Halle gelegt um den Kindern die Gefahren bewusst zu machen. Eine Aufsichtsperson ist während des Kurses nicht notwendig.

Die Altersangabe ist zwingend einzuhalten und führt bei Missachtung zum Ausschluss vom Kurs. Wichtig: Bitte beachten Sie die Teilnahmebedingungen vom Veranstalter unter www.sjr-in.de/ferienpass/hinweise_schwerkraft_boulderhalle

8 bis 12 Jahre

schwerkraft Boulderhalle Ingolstadt, Marie-Curie-Str. 10

18,50

Mi 31.07.24 10:00 bis 12:00 Uhr Kurs 355
Mi 07.08.24 10:00 bis 12:00 Uhr Kurs 356



Disney Dance Kids

Du schaust gerne Disney Filme an und tanzst gerne zu dieser Musik? Dann bist du hier genau richtig! Wir werden zusammen zu wunderschöner Disney Musik tanzen und viel Spaß haben.

Treffpunkt ist in der Tanzschule "Feel the Rhythm - Dance Studio" in der Hindenburgstrasse 50.

6 bis 12 Jahre

Feel the Rhythm-Dance Studio, Hindenburgstr. 50, 85055 Ingolstadt

5,50

Sa 10.08.24 13:00 bis 14:30 Uhr Kurs 142
Mo 26.08.24 10:00 bis 11:30 Uhr Kurs 143
Mi 28.08.24 10:00 bis 11:30 Uhr Kurs 144
Fr 30.08.24 10:00 bis 11:30 Uhr Kurs 145
Sa 07.09.24 15:00 bis 16:30 Uhr Kurs 146

Getränk, Turnschuhe sowie bequeme Bewegungskleidung.



Fit & Dance - Kids

Bei diesem modernen und dynamischen Fitness-Tanz-Programm könnt ihr so richtig abtanzen und Spaß haben. Es ist vor allem durch die mitreißende Musik geprägt und einfach zu lernen. Leicht nachvollziehbare Schritte, Schrittfolgen und entsprechende Armvariationen machen das Programm aus. Die Art der Bewegung trainiert den ganzen Körper, die Koordination, die Beweglichkeit und das Herz-Kreislauf-System. Und ihr werdet dabei ganz viel Spaß haben!

6 bis 12 Jahre

Feel the Rhythm - Dance Studio, Hindenburgstr. 50, 85055 Ingolstadt

5,50

Sa 10.08.24 15:00 bis 16:30 Uhr Kurs 147
Mo 26.08.24 13:30 bis 15:00 Uhr Kurs 148
Mi 28.08.24 13:30 bis 15:00 Uhr Kurs 149
Fr 30.08.24 13:30 bis 15:00 Uhr Kurs 150

Getränk, Turnschuhe sowie bequeme Bewegungskleidung.



Freitauchen Apnoe Grundlagen fürs Schnorcheln

Apnoe ist ähnlich wie das Schnorcheln. Hier lernst du jedoch auch, wie du mit einem Atemzug möglichst lange die Meereslebewesen betrachten kannst. Zuerst wird euch vom EC Diving Club Ingolstadt/Pfaffenhofen gezeigt, wie man sich auf diese wunderschöne Erfahrung vorbereitet und dass man sich erst aufwärmen muss, bevor es dann ins Wasser geht und ihr es selbst ausprobieren könnt. Treffpunkt 30 Minuten vorher an der Kasse. Es muss von den Teilnehmern kein Eintritt für die Dauer des Kurses bezahlt werden.

10 bis 16 Jahre

Freibad Ingolstadt, Treffpunkt an der Kasse

5,00

Do 08.08.24 09:00 bis 10:00 Uhr Kurs 685

Badekleidung, Handtuch, Sonnencreme, Getränk



Fun-Olympiade

Die olympischen Spiele finden alle vier Jahre statt, aber unsere Fun-Olympiade startet heuer. Bei unserer Olympiade steht der Spaß im Vordergrund. Es gibt z.B. Disziplinen wie Erbsenweitspucken, Teebeutelweitwurf, Staffelhüpfen, Basketball mit Tischtennisbällen und vieles mehr. Also, wenn ihr Lust verspürt, zu lustigen Wettkämpfen anzutreten und um die begehrten Medaillen zu kämpfen, dann schaut vorbei.

7 bis 14 Jahre


Fronte

4,50

Di 30.07.24 09:15 bis 10:45 Uhr Kurs 387

Fr 09.08.24 09:15 bis 10:45 Uhr Kurs 403

Turnschuhe, lockere Kleidung!



Fußball-Challenge

Dribbeln, Passen, Zielen! Bei unserer Challenge dreht sich alles um den Fußball. Wir veranstalten ein kleines Turnier mit verschiedenen Challenges wie z.B. Lattenschießen, 1 gegen 1, Zielschießen, Fußballgolf, Elfmeterschießen etc. Nimmst du die Herausforderung an? Für alle fußballbegeisterten Mädchen und Jungen! Egal, ob gut oder schlecht, ob Regen oder Sonne, gespielt wird auf der Wiese in der Nähe der Fronte mit garantiert viel Fußballspaß.

6 bis 12 Jahre

Fronte

5,50

Do 01.08.24 14:00 bis 15:30 Uhr Kurs 465

Sportkleidung und Getränk

Neuer Kurs



Gummitwist

Gummitwist ist ein lustiges Spiel, das du mit deinen Freunden, aber auch alleine spielen kannst. Draußen im Vorhof lernst du viele lustige Sprünge zum Hüpfen mit dem Gummiband wie z.B. "Hau Ruck Donald Duck" und "Mickey Maus, Mitte raus!". Das wird dir sicherlich viel Spaß machen. Dazu sollte deine Kleidung möglichst nicht zu weit sein, also am besten keinen Rock und keine Schlaghose anziehen! Nach dem Kurs dürft ihr ein tolles Gummitwist-Band mit nach Hause nehmen!

6 bis 16 Jahre

Fronte

7,00

Mo 05.08.24 11:15 bis 12:45 Uhr Kurs 203

Fr 09.08.24 09:15 bis 10:45 Uhr Kurs 204

Mi 14.08.24 09:15 bis 10:45 Uhr Kurs 227



Hip Hop Kids

Schritt für Schritt wird eine kurze Choreografie erarbeitet und du erhältst einen Einblick in die Welt des Hip Hop-Tanzes. Koordination, Kraft und Bewegung stehen im Vordergrund. Wir freuen uns auf dich! Wir treffen uns in der Tanzschule "Feel the Rhythm - Dance Studio" in der Hindenburgstrasse 50.

6 bis 8 Jahre

Feel the Rhythm-Dance Studio,
Hindenburgstr. 50, 85055 Ingolstadt

5,50

Sa 03.08.24 13:00 bis 14:30 Uhr Kurs 133

Di 27.08.24 10:00 bis 11:30 Uhr Kurs 134

Do 29.08.24 10:00 bis 11:30 Uhr Kurs 135

Sa 31.08.24 10:00 bis 11:30 Uhr Kurs 136

Sa 07.09.24 13:00 bis 14:30 Uhr Kurs 137

Getränk, Turnschuhe sowie bequeme Bewegungskleidung.



Hip Hop Kids

Schritt für Schritt wird eine kurze Choreografie erarbeitet und du erhältst einen Einblick in die Welt des Hip Hop-Tanzes. Koordination, Kraft und Bewegung stehen im Vordergrund. Wir freuen uns auf dich! Wir treffen uns in der Tanzschule "Feel the Rhythm - Dance Studio" in der Hindenburgstrasse 50.

9 bis 12 Jahre

Feel the Rhythm-Dance Studio,
Hindenburgstr. 50, 85055 Ingolstadt

5,50


Sa 03.08.24 15:00 bis 16:30 Uhr Kurs 138

Di 27.08.24 13:30 bis 15:00 Uhr Kurs 139

Do 29.08.24 13:30 bis 15:00 Uhr Kurs 140

Sa 31.08.24 13:30 bis 15:00 Uhr Kurs 141

Getränk, Turnschuhe sowie bequeme Bewegungskleidung.



Kicken und Bolzen

Kicken, bolzen, Tore schießen! Bei uns rollt der Ball. Mädchen und Jungen wird die Möglichkeit geboten Deutschlands Sportart Nr.1 ohne Leistungsdruck und Verpflichtungen zu spielen. Der Spaß am Kicken und das Miteinander stehen im Vordergrund. Egal, ob gut oder schlecht, ob Regen oder Sonne, gespielt wird auf der Wiese in der Nähe der Fronte mit garantiert viel Fußballspaß. Einfach nur Fußball spielen!

6 bis 12 Jahre

Fronte

4,50

Di 30.07.24 14:00 bis 15:30 Uhr Kurs 461

Mi 31.07.24 13:45 bis 15:15 Uhr Kurs 462

Sportkleidung und Getränk



Kids Dance mit Maxi

Ob Englisch, Deutsch oder bekannte Lieder aus Kinderfilmen, wie die Schule der magischen Tieren, hier wird zu cooler Musik getanzt. Zuerst ein kurzes Kennenlernen und Aufwärmen und schon geht es los mit einer spaßigen Choreografie, die Elemente aus Hip Hop Dance enthält. Alles, was ihr dafür braucht, sind bequeme Klamotten sowie Schuhe, etwas zu trinken und ganz viel Energie und Freude an Bewegung.

6 bis 10 Jahre

Fronte

5,50

Mo 29.07.24 13:45 bis 15:15 Uhr Kurs 565

Di 06.08.24 14:00 bis 15:30 Uhr Kurs 570

Getränk, Turnschuhe und Sportkleidung



Kindertanz

Kleine Mädchen träumen vom Tanzen. Und damit aus dem Traum Wirklichkeit werden kann, könnt ihr in diesem Kurs die Tanzluft schnuppern und mit schöner Musik die Freude am Bewegen finden. Spielerisch erlernen wir zusammen eine schöne Tanzeinheit. Wie kleine Elfen könnt ihr übers Parkett schweben und zur Musik euren Körper bewegen.
On y va (auf geht's)!

6 bis 8 Jahre

Ballettstudio Sabine Schönell,
Krumenauerstr. 38-44,

10,00

Fr 02.08.24 16:00 bis 17:00 Uhr Kurs 491

Mi 14.08.24 16:00 bis 17:00 Uhr Kurs 492

Bequeme Kleidung und Socken



Lauf- und Fangspiele

Wer hat Lust auf Versteinern, Ochs am Berg oder Menschen Memory?

Du möchtest in den Ferien mit anderen Kindern toben und spielerisch viele Lauf- und Fangspiele sowie coole Spiele wie Schlafkönig, Flüsterpost, Nachts im Museum u.v.m. kennenlernen? Super, dann komm zu uns zum Ferienpass! Wir spielen neue und bewährte Spiele. Mitmachen kann jeder.

6 bis 10 Jahre

Fronte

6,50

Di 30.07.24 14:00 bis 15:30 Uhr Kurs 104

Mo 05.08.24 14:00 bis 15:30 Uhr Kurs 568

Fr 09.08.24 09:00 bis 10:30 Uhr Kurs 569

Sportschuhe und -bekleidung, Getränk

Neuer Kurs



Longboard-Kurs für Einsteiger

Willkommen an BOARD!

Du bist noch nie auf dem Board gestanden? Oder hast zwar schon eines, aber fühlst dich noch nicht wirklich sicher darauf? Dann bist du hier richtig. Im Anfängerkurs lernst Du mit Spaß die Basics des Longboardens, wie das richtige Anschieben ("pushen"), bremsen (mit der "Footbrake") und das Lenken (Turns).

Nötig zum Kurs sind Longboard, Helm und Schoner. Ihr könnt das auch ausleihen und vorab anmelden unter info@longboard-ing.de.

Helm kostet 5EUR (bitte Kopfumfang angeben) und Schoner kostet 5EUR (Bitte Kleidergröße XS, S, M, L, XL angeben). Das Longboard kann für 8EUR ausgeliehen werden. Wer hat, darf gerne sein eigenes Board mitbringen. Bei Buchung von mindestens 2 Kursen entfallen die Leihgebühren für dein Longboard!

Bei nassem Wetter muss der Kurs abgesagt werden oder kann in der Halle Neun stattfinden. Dafür werdet ihr rechtzeitig vom Ferienpass-Team benachrichtigt.

8 bis 16 Jahre

Luitpoldpark, Treffpunkt Rankestr. 9

29,00

Mo 29.07.24 10:30 bis 11:30 Uhr Kurs 369


Mi 31.07.24 10:30 bis 11:30 Uhr Kurs 370

Fr 02.08.24 10:30 bis 11:30 Uhr Kurs 371

Mi 07.08.24 13:30 bis 14:30 Uhr Kurs 373

Do 08.08.24 13:30 bis 14:30 Uhr Kurs 374

Sportkleidung, Turnschuhe, Helm, Schoner und Longboard (kann auch kostenpflichtig ausgeliehen werden)



Meerjungfrau-Schwimmen

Du wolltest schon immer einmal als Meerjungfrau in die Unterwasserwelt eintauchen? Dann probier mit uns aus, wie man sich mit Monoflosse unter Wasser fortbewegt. Der EC Diving Club Ingolstadt/Pfaffenhofen bietet diese tolle Aktion im Rahmen des Ferienpasses an. Es ist wirklich ein wunderschönes Gefühl, so anmutig wie eine kleine Meerjungfrau sanft durchs Wasser zu gleiten.
Treffpunkt 30 Minuten vorher an der Kasse.

6 bis 16 Jahre

Freibad Ingolstadt, Treffpunkt an der Kasse

7,00

Do 08.08.24 11:00 bis 13:00 Uhr Kurs 683

Badekleidung, Handtuch, Sonnencreme, Getränk



Longboard-Kurs mit Vorerfahrung

Willkommen an BOARD!

Du kommst schon sicher auf dein Board, oder warst schon mal in einem unserer Kurse? Dann bist du hier richtig.

Stets mit richtig viel Spaß bei der Sache, vertiefen wir hier die Basics, fahren schon etwas schnellere Strecken, lernen das Carving...ihr könnt an diesem Kurs ohne Probleme mehrmals teilnehmen, da wir die Übungen stets etwas variieren und auf das individuelle Level der einzelnen Rider anpassen können.

Nötig zum Kurs sind Helm, Schoner und Sliding Gloves. Ihr könnt das alles auch ausleihen und vorab anmelden unter info@longboard-ing.de

Helm kostet 5EUR (bitte Kopfumfang angeben) und Schonerset kostet 5EUR (Bitte Kleidergröße XS, S, M, L, XL angeben) und die Slidigun Gloves kosten 5,-EUR (Kleidergröße XS, S, M, L und XL angeben). Das hochwertige Longboard kann für 8,-EUR ausgeliehen werden. Wer hat, darf gerne sein eigenes Board mitbringen. Bei Buchung von mindestens 2 Kursen entfallen die Leihgebühren für dein Longboard!

Bei nassem Wetter muss der Kurs abgesagt werden oder kann in der Halle Neun stattfinden. Dafür werdet ihr rechtzeitig vom Ferienpass-Team benachrichtigt.

8 bis 16 Jahre

Luitpoldpark, Treffpunkt Rankestr. 9

56,00

	Mo 29.07.24	11:45 bis 12:45 Uhr	Kurs 375
	Mi 31.07.24	11:45 bis 12:45 Uhr	Kurs 376
	Fr 02.08.24	11:45 bis 12:45 Uhr	Kurs 377
	Mi 07.08.24	14:45 bis 15:45 Uhr	Kurs 379
	Do 08.08.24	14:45 bis 15:45 Uhr	Kurs 380

Sportkleidung, Turnschuhe, Helm, Schoner und Longboard (kann auch kostenpflichtig ausgeliehen werden)



Orientalischer Bauchtanz für Kids

Gehen wie ein Kamel? Die Arme bewegen wie eine Schlange?

Wir wollen tanzen wie im Orient, Wellen und Kreise, Kicks und Shimmies üben. Wir nutzen den natürlichen Bewegungsdrang der Kinder, um spielerisch Musik- und Rhythmusgefühl, Koordinationsvermögen, schöne Haltung und Grazie in der Bewegung zu schulen.

Schleier, Tücher, glitzernde Kostüme und orientalische Musik machen die Tanzstunde zu einem besonderen Erlebnis. Wenn ihr habt, bringt gerne euer eigenes Bauchtanz-Tuch mit.

6 bis 12 Jahre

Tanzstudio Oriental - Ayun, Stollstr. 13, 85053 Ingolstadt

11,00

	Mo 29.07.24	17:30 bis 18:30 Uhr	Kurs 162
	Mi 31.07.24	17:30 bis 18:30 Uhr	Kurs 163
	Do 05.09.24	17:30 bis 18:30 Uhr	Kurs 164
	Mo 09.09.24	17:30 bis 18:30 Uhr	Kurs 165

bequeme Kleidung, Gymnastikschuhe oder Antirutschsocken, falls vorhanden Tuch



Radltour mit Picknick und Spielen

Bei dieser Radltour kommt der Spaß nicht zu kurz!

Wir fahren auf verkehrsarmen Straßen und legen immer mal wieder eine Pause ein. Zur Mittagszeit machen wir ein gemütliches Picknick und lustige Spiele.

Mitbringen: verkehrssicheres Fahrrad, Fahrradhelm, 1 Apfel, 1 Partyspieß oder Gabel, Brotzeitbretchen, Brotzeit und Getränke für das Picknick sowie Regen- und Sonnenschutz, evtl. Picknickdecke, ausgefüllte Einverständniserklärung.

Start und Ziel ist das RADHAUS an der Saturnarena.

10 bis 13 Jahre

RADHAUS an der Saturn Arena, Bei der Arena 7, 85053 Ingolstadt

16,50

	Di 06.08.24	09:30 bis 17:00 Uhr	Kurs 486
	Mo 12.08.24	09:30 bis 17:00 Uhr	Kurs 487

Einverständniserklärung & siehe Text!



Radltour mit Picknick und Spielen

Bei dieser Radltour kommt der Spaß nicht zu kurz!

Wir fahren auf verkehrsarmen Straßen und legen immer mal wieder eine Pause ein. Zur Mittagszeit machen wir ein gemütliches Picknick und lustige Spiele.

Mitbringen: verkehrssicheres Fahrrad, Fahrradhelm, 1 Apfel, 1 Partyspieß oder Gabel, Brotzeitbretchen, Brotzeit und Getränke für das Picknick sowie Regen- und Sonnenschutz, evtl. Picknickdecke, ausgefüllte Einverständniserklärung.

Start und Ziel ist das RADHAUS an der Saturnarena.

7 bis 10 Jahre

RADHAUS an der Saturn Arena, Bei der Arena 7, 85053 Ingolstadt

16,50

	Do 08.08.24	09:30 bis 17:00 Uhr	Kurs 488
	Di 13.08.24	09:30 bis 17:00 Uhr	Kurs 489

Einverständniserklärung & siehe Text!



Schießsport

Budenschießen war gestern, heute ist man Sportschütze! Nachdem ein paar Jugendschützen der FSG Ingolstadt dir den Umgang mit Luftgewehr und Luftpistole demonstriert haben, kannst du selbst Hand anlegen und deine Treffsicherheit unter Beweis stellen. Vielleicht ist die nächste Rose ja schon bald deine?

12 bis 16 Jahre

Schützenverein FSG Ingolstadt, Lindberghstr. 69, 85051 Ingolstadt

6,50

	Sa 10.08.24	14:00 bis 16:00 Uhr	Kurs 639
	Sa 31.08.24	14:00 bis 16:00 Uhr	Kurs 640

Einverständniserklärung



Donau-Ruder-Club

Schnupper-Rudern für Teenies

Du willst gerne das Rudern kennenlernen? Dann ist dieser Schnupperkurs für Dich genau richtig: Wir möchten Dir die ersten Ruderkennnisse vermitteln und gemeinsam Spaß am, auf und vielleicht im Wasser haben. Bringt bitte Sportzeug, Handtuch, Wechselklamotten, etwas zu essen und - gerade an heißen Tagen - zu trinken mit. Voraussetzungen: Ihr könnt sicher schwimmen! Dafür braucht ihr bitte einen Nachweis in Form von Abzeichen oder einer unterschriebenen Erklärung der Eltern.

11 bis 15 Jahre

Bootshaus DRCl (oberhalb der Staustufe), Ingolstadt, Zufahrt über Staueseestraße

€ 14,00

Di 30.07.24 09:30 bis 17:00 Uhr Kurs 472
Sa 24.08.24 09:30 bis 17:00 Uhr Kurs 473

Einverständniserklärung, Sportzeug, Handtuch, Wechselkleidung, Getränke und Brotzeit, Schwimmnachweis



Schnupperklettern

Der Deutsche Alpenverein lädt alle bewegungsfreudigen jungen Leute, die gerne mal hineinschnuppern möchten, zum Klettern ein. Hier kann man ausprobieren, wie es ist, sich in schwindligen Höhen zu bewegen. Wie es am besten und sichersten geht, erfahrt ihr in diesem Kurs. Bitte Einverständniserklärung, Sportkleidung und Hallenschuhe sowie Getränk mitbringen!

9 bis 16 Jahre

Baggerweg 2, DAV Kletterzentrum

€ 23,00

Mo 29.07.24 10:00 bis 12:00 Uhr Kurs 441
Di 06.08.24 10:00 bis 12:00 Uhr Kurs 442
Mi 07.08.24 09:00 bis 11:00 Uhr Kurs 443
Fr 09.08.24 10:00 bis 12:00 Uhr Kurs 444
Mo 12.08.24 10:00 bis 12:00 Uhr Kurs 457
Mi 21.08.24 10:00 bis 12:00 Uhr Kurs 445
Do 22.08.24 09:00 bis 11:00 Uhr Kurs 446
Fr 23.08.24 10:00 bis 12:00 Uhr Kurs 458
Mo 26.08.24 10:00 bis 13:00 Uhr Kurs 447
Di 27.08.24 10:00 bis 13:00 Uhr Kurs 448
Mi 28.08.24 10:00 bis 13:00 Uhr Kurs 449

Einverständniserklärung, Getränk, Hallenschuhe



Schnpperschießen Licht- und Luftgewehr

Freizeit mit Spaß - Schießsport zum Kennenlernen

Für alle Kinder ab 8 Jahren bietet die Jugendsportleitung des Schützenvereins ZSG Bavaria Unsernherrn eine Ferien-Schnupperstunde an.

Von 8 - 12 Jahren darf mit dem Lichtgewehr geschossen werden. Ältere Kinder dürfen mit dem Luftgewehr schießen. Der Verein bietet Sport mit höchster Konzentration. Ausgebildete Vereinsübungsleiter betreuen die Kinder während des Trainings. Die Luftdruckschießanlage besteht aus 24 elektronischen Schießständen. Probiert es einfach aus!

8 bis 14 Jahre

ZSG Bavaria Unsernherrn, Münchener Str. 261, 85051 Ingolstadt

€ 5,00

Mo 19.08.24 10:00 bis 12:30 Uhr Kurs 439
Mo 19.08.24 13:30 bis 16:00 Uhr Kurs 440

Einverständniserklärung der Eltern



Schnuppertauchen

Hast du dich schon immer gefragt, wie es wohl ist, unter Wasser atmen zu können? Das Schnuppertauchen ist die ideale Möglichkeit, um dir diese Erfahrung zu ermöglichen. Du lernst die grundlegenden Sicherheitsrichtlinien und Fertigkeiten kennen, die man zum Tauchen braucht, und zwar unter direkter Betreuung ("Supervision") durch einen PADI Profi. Du wirst in relativ flachem Wasser auch einige Tauchfertigkeiten üben, um dich auf dein Abenteuer unter Wasser vorzubereiten. Sei bereit: Zu einer...

10 bis 16 Jahre

Freibad Ingolstadt, Treffpunkt an der Kasse

€ 7,00

Mi 07.08.24 09:00 bis 10:00 Uhr Kurs 684

Badekleidung, Handtuch, Sonnencreme, Getränk



Schnuppertag im Jugendtrendsportzentrum NEUN

Du standest noch nie auf einem Skateboard oder Scooter oder hast einfach noch wenig Erfahrung in dem Bereich? Dann bist du hier genau richtig! Bei uns kannst du durch die Halle rollen, in der Bouldergrötte klettern, kickern oder Tischtennis spielen.

Skateboards, Scooter und andere Sportgeräte, wie z.B. Tischtennisschläger, stellen wir euch kostenfrei zur Verfügung. Gerne kannst du aber auch dein eigenes Gefährt (auch Inline-Skates etc.) mitnehmen. In der NEUN gilt beim Fahren Helmpflicht. Daher Helm (Fahradhelm geht auch) und Schoner möglichst selbst mitbringen. Ansonsten kann alles auch ausgeliehen werden. Wir freuen uns auf dich!

8 bis 12 Jahre

Halle neun, Elisabethstr. 9b, 85051 Ingolstadt

7,00

Mi 31.07.24 10:00 bis 12:00 Uhr Kurs 155

Mi 14.08.24 10:00 bis 12:00 Uhr Kurs 156

Mi 21.08.24 10:00 bis 12:00 Uhr Kurs 157

Helm und Schoner, wenn vorhanden oder Geld fürs Ausleihen



Spaß-Bouldern

Für zwei Stunden kannst du dich in unserem Boulderbereich unter Anleitung ausprobieren und abwechslungsreich mit vielen Spielen erste Klettererfahrungen sammeln.

Geeignet ist der Kurs für boulderbegeisterte Kinder und Jugendliche im Alter von 7 bis 12 Jahren.

Bitte bring die Einverständniserklärung mit.

7 bis 12 Jahre

Baggerweg 2, DAV Kletterzentrum

22,00

Di 13.08.24 16:00 bis 18:00 Uhr Kurs 454

Di 20.08.24 16:00 bis 18:00 Uhr Kurs 455

Di 03.09.24 16:00 bis 18:00 Uhr Kurs 456

Sportkleidung, Einverständniserklärung



Spikeball - das Trampolin Ball Spiel

Spikeball wurde durch die Fernsehshow "SHARK TANK?", dem US-amerikanischen Pendant zur Gründer-Show "Die Höhle der Löwen?", bekannt. Das lebhafteste und actionreiche Spiel ist inzwischen auch in Deutschland in aller Munde und gewinnt immer mehr Fans. Aus dem Englischen übersetzt bedeutet Spikeball "Schmetterball" und ähnelt der Sportart Volleyball. Gespielt wird der Trendsport mit einem weichen gelben Ball und einem Trampolin als Netz in der Mitte. Das Spielfeld ist dabei unbegrenzt. In der Regel treten beim Spikeball zwei Teams mit jeweils zwei Spielern gegeneinander an. Heute habt ihr die Gelegenheit, es auszuprobieren. Ihr werdet sehen, wieviel Spaß das macht.

10 bis 16 Jahre

Fronte

4,00

Mo 29.07.24 14:00 bis 15:30 Uhr Kurs 460

Mi 31.07.24 09:15 bis 10:45 Uhr Kurs 463

Sportkleidung und Getränk



Südseetanz Workshop "Vaiana"

Kennst Du Vaiana von Motu Nui? Sie kommt aus der traumhaften Südsee. Dort gibt es wunderschöne Lieder die wir nachtanzen wollen. Unsere Hände bewegen sich wie die Wellen des Ozeans, wie eine wunderschöne "Meherio" (Meerjungfrau) gleiten wir anmutig dahin. Wir tanzen barfuß, der Saal ist der Strand und das Meer. Bunte Tücher können geliehen oder als Andenken gekauft werden.

6 bis 14 Jahre

Fronte

5,50

Mo 05.08.24 16:30 bis 18:00 Uhr Kurs 688

Mo 12.08.24 16:30 bis 18:00 Uhr Kurs 689

Mo 19.08.24 16:30 bis 18:00 Uhr Kurs 690

Sportliche Kleidung, Getränk

Neuer Kurs



Stand-Up-Paddling Schnupperkurs

Die Voraussetzungen fürs Stand Up Paddling (kurz: SUP) sind in Ingolstadt wie geschaffen für die schöne Trendsportart. Am See geht es auf den langen Boards mit Paddeln in der Hand im Stehen übers Gewässer. Klingt nicht nur entspannend, ist es auch! Jeder bekommt sein eigenes Board und kann schon nach kurzer Einweisung an Land unter Aufsicht in den See stechen und zusammen wird eine kleine Rundtour gemacht. (Für 10 EUR kann das Board eine Stunde weiter alleine genutzt werden, sofern noch welche verfügbar sind. Bezahlung dafür vor Ort.)

Achtung: Sollte es stark regnen, wird der Kurs abgesagt. Hotline Elias Yilo 0160/1890566.

6 bis 16 Jahre

Auwaldsee (am Bootverleih, gegenüber Minigolf am Auwaldsee, Am Auwaldsee 22, 85053 Ingolstadt)

20,50

Sa 27.07.24 11:00 bis 12:00 Uhr Kurs 415
 Sa 27.07.24 15:00 bis 16:00 Uhr Kurs 416
 So 28.07.24 11:00 bis 12:00 Uhr Kurs 417
 So 28.07.24 15:00 bis 16:00 Uhr Kurs 418
 Sa 24.08.24 11:00 bis 12:00 Uhr Kurs 419
 Sa 24.08.24 15:00 bis 16:00 Uhr Kurs 420
 So 25.08.24 11:00 bis 12:00 Uhr Kurs 421
 So 25.08.24 15:00 bis 16:00 Uhr Kurs 422
 Sa 31.08.24 11:00 bis 12:00 Uhr Kurs 423
 Sa 31.08.24 15:00 bis 16:00 Uhr Kurs 424
 So 01.09.24 11:00 bis 12:00 Uhr Kurs 425

So 01.09.24 15:00 bis 16:00 Uhr Kurs 426

Sa 07.09.24 11:00 bis 12:00 Uhr Kurs 427

Sa 07.09.24 15:00 bis 16:00 Uhr Kurs 428

So 08.09.24 11:00 bis 12:00 Uhr Kurs 429

So 08.09.24 15:00 bis 16:00 Uhr Kurs 430

Einverständniserklärung! Badekleidung, Sonnencreme, Handtuch



Tanzworkshop "Frozen"

Tanzworkshop für alle "Eiskönigin"-Fans
 In diesem Tanzworkshop können Anna-Elsa-Olaf-Fans in die magische Eiswelt von Frozen 1 und 2 eintauchen!
 Zum Disney Hit von Frozen "Ich lass los" lernen wir zusammen eine kurze und einfache Choreografie. Langeweile kommt dabei bestimmt keine auf, denn der Spaßfaktor steht an erster Stelle. Vorkenntnisse sind nicht notwendig.

6 bis 14 Jahre

Fronte

5,50

Mi 31.07.24 13:45 bis 15:15 Uhr Kurs 567
 Do 08.08.24 11:30 bis 13:00 Uhr Kurs 571

Sportliche Kleidung, Getränk

Neuer Kurs



Teens Dance mit Maxi

Anders als im Kids Dance Kurs tanzen wir hier entweder zu deutscher oder englischer Pop-Musik der letzten Zeit. Was aber gleich bleibt ist der Spaß! Wir lernen uns zuerst kennen, wärmen uns kurz auf und tanzen dann eine Choreo mit Elementen aus dem Hip Hop. Was ihr dafür braucht? - Nur bequeme Schuhe und Klamotten, sowie etwas Erfrischendes zum trinken.)

10 bis 14 Jahre

Fronte

5,50

Do 01.08.24 14:00 bis 15:30 Uhr Kurs 566
 Mi 07.08.24 14:00 bis 15:30 Uhr Kurs 572

Getränk, Turnschuhe und Sportkleidung



Tischtennis Jux-Turnier

An die Platte - fertig - los!

Heute bieten wir Tischtennis mit viel Spiel und Spaß an und möchten erste kleine Spielchen am Tisch im Wettkampfmodus durchspielen!

Wir spielen mehrere Runden jeweils im Einzel, die Paarungen werden gelost. Wie der Name schon sagt, steht der Spaß absolut im Vordergrund.

Besonderheit: Gegen Ende spielen wir aus Jux mal mit unterschiedlichen Gegenständen: mal mit Frühstücksbrettchen, Badmintonschlägern, Bratpfannen oder ähnlichen Gegenständen, mal mit eingedrückten Bällen, mal mit der "falschen" Schlaghand usw.

Ein Turnier, bei dem der Spaß garantiert ist! Einen Schläger kannst du bei uns ausleihen oder natürlich auch deinen eigenen mitbringen.


9 bis 14 Jahre

Fronte

6,00

Fr 02.08.24 09:15 bis 11:15 Uhr Kurs 466
 Do 22.08.24 09:00 bis 10:30 Uhr Kurs 772


Turnschuhe, Sportbekleidung und Getränke.



Tischtennis-Rundlauf-Turnier


An die Platte - fertig - los!

Du hast Lust, das Spiel mit dem kleinen weißen Ball zwanglos zu spielen? Dann spiel mit! Bestimmt hast du irgendwann schon einmal die beliebte Sportart Tischtennis gespielt. Wir bieten allen tischtennisbegeisterten Kindern die Möglichkeit an, ihr Können an der Tischtennisplatte unter Beweis zu stellen. In rund anderthalb Stunden bekommt ihr eine kleine Einführung in den Tischtennissport, könnt eure Geschicklichkeit testen, kleine Wettspiele durchlaufen und etwas über die Tischtennisregeln erfahren. Einen Schläger kannst du bei uns ausleihen. Tischtennis macht Spaß!

 9 bis 14 Jahre

 Fronte

 6,00


 Fr 02.08.24 11:30 bis 13:00 Uhr Kurs 471


 Turnschuhe, Sportbekleidung und Getränke




Yoga, Klang & Bewegung

Im Yoga verbinden wir Bewegung mit Deiner Phantasie. Es gibt viele Yogaübungen die Tiere und Ihre Bewegungen nachmachen. Hast Du schon mal die Augen geschlossen und eine Klanggeschichte angehört? Die Zeit wird viel zu schnell vergehen, wie bei Allem was Dir Spaß macht. Ich freu mich auf Dich.


 6 bis 9 Jahre

 Yoga In Harmonie, Eichenwaldstraße 59, 85049 Ingolstadt

 7,00

 Di 27.08.24 09:30 bis 11:00 Uhr Kurs 663

 Di 03.09.24 09:30 bis 11:00 Uhr Kurs 662

 Wasser, bequeme Sportkleidung, Kuscheltier

Neuer Kurs



Abenteuer Helfen

"Abenteuer Helfen" wird erstmalig vom Malteser Hilfsdienst über den Ferienpass angeboten und richtet sich an die kleinen Kinder von 6 bis 9 Jahren. Die Kinder lernen und üben in der Gruppe, wie sie für Gefahren sensibilisiert werden, ebenso wie sie Menschen trösten können, falls sie an eine Gefahrensituation kommen. Auch wie sie selbst helfen und eine einfache Wundversorgung erledigen, wird in diesem Kurs großes Thema sein. Und schließlich wird das Absetzen eines Notrufes geübt, damit schnell professionelle Hilfe kommt.

6 bis 9 Jahre

Fronte, Jahnstr. 25, 85049 Ingolstadt

7,00

Mo 12.08.24 10:00 bis 12:15 Uhr Kurs 642
 Fr 23.08.24 10:00 bis 12:15 Uhr Kurs 643
 Mi 04.09.24 10:00 bis 12:15 Uhr Kurs 644

Brotzeit und Getränk



Auf Entdeckungstour in Ingolstadt

Möchtet ihr unsere schöne Stadt einmal ganz anders kennenlernen? Bei der spannenden Schnitzeljagd tretet ihr gegen andere Teams an, löst knifflige Aufgaben und werdet dabei zum Ingolstadt-Experten.

10 bis 14 Jahre

inlingua Sprachenschule, Pfarrgasse 6, 85049 Ingolstadt

26,00

Do 29.08.24 14:00 bis 16:15 Uhr Kurs 544

Trinken



Backkurs: Crêpes

Den Dreh raushaben: Komm zu uns Crêpes backen und essen!

Crêpes, die feinen Pfannkuchen, sind der wohl bekannteste kulinarische Export aus Frankreich. Hauchdünn gebacken, mit süßer oder herzhafter Füllung sind Crêpes ein echter Hochgenuss. Der Fantasie sind bei der Zubereitung keine Grenzen gesetzt, hinein kommt, was am besten schmeckt. Ob Erdbeermarmelade, Zimt und Zucker, Nutella, Käse oder Schinken - Crêpes sind einfach köstlich! Damit uns die Crêpes perfekt gelingen, verwenden wir einen Crêpes Maker. Erst dürft ihr gemeinsam Crêpes-Teig zubereiten. Im Anschluss kann sich jede und jeder am Crêpes-Maker eigene Crêpes ausbacken. Frisch schmecken sie zwar am besten, aber ihr könnt die fertigen Crêpes auch mit nach Hause nehmen. Bon appétit!

8 bis 14 Jahre

Fronte

7,50

Mo 05.08.24 09:15 bis 10:45 Uhr Kurs 655
 Mo 05.08.24 11:15 bis 12:45 Uhr Kurs 656
 Mi 14.08.24 09:15 bis 10:45 Uhr Kurs 681
 Mi 14.08.24 11:15 bis 12:45 Uhr Kurs 682
 Mi 21.08.24 09:15 bis 10:45 Uhr Kurs 782
 Mi 21.08.24 11:15 bis 12:45 Uhr Kurs 783

Geschirrtuch, Schürze, Behälter für Kostproben



Backkurs: Mini-Donuts

Rund, bunt & lecker

Homer Simpson liebt sie und Donald Duck hat auch schon welche gebacken: Donuts. Die amerikanischen Schmalzkringel oder Krapfen mit dem typischen Loch in der Mitte sind einfach rundum köstlich. Das Kultgebäck aus den USA ist die zuckersüße Verführung pur. Die Zubereitung ist kinderleicht. Wir backen luftig-zarte Teigkringel, die ihr anschließend mit Schoko-Glasur und bunten Zuckerstreuseln dekorieren könnt. Donuts sind ein unglaublicher Genuss. Kaum einer kann diesem saftigen Gebäck widerstehen!

6 bis 14 Jahre

Fronte

7,00

	Fr	02.08.24	09:15 bis 10:45 Uhr	Kurs 653
	Fr	02.08.24	11:15 bis 12:45 Uhr	Kurs 654
	Do	08.08.24	09:15 bis 10:45 Uhr	Kurs 668
	Do	08.08.24	11:15 bis 12:45 Uhr	Kurs 669
	Di	13.08.24	09:15 bis 10:45 Uhr	Kurs 679
	Di	13.08.24	11:15 bis 12:45 Uhr	Kurs 680
	Do	22.08.24	09:15 bis 10:45 Uhr	Kurs 784
	Do	22.08.24	11:15 bis 12:45 Uhr	Kurs 785

Geschirrtuch, Schürze, Transportbox



Cajon-Beat the Box

Das Cajon ist der perfekte Schlagzeugersatz. Auf dem Instrument sitzend kann man der Wunderkiste die erstaunlichsten Rhythmen entlocken. Wir erlernen die wichtigsten Spieltechniken und moderne Grooves. Von und mit einer staatlich geprüften Leiterin für Populärmusik/Percussion.

6 bis 10 Jahre

Städt. Simon Mayr Sing- und Musikschule, Brückenkopf 3, Turm Baur, Raum EG5

6,00

Mi 31.07.24 10:00 bis 11:00 Uhr Kurs 383



Backkurs: Waffel-Party

Mmmh...könnt ihr es schon riechen? Diesen warmen Butterduft, wenn die heißen Waffeln aus dem Waffeleisen kommen! Sanfter Dampf steigt auf und der ganze Raum riecht nach leckeren knusprigen Waffeln. Außen kross gebacken und innen fluffig weich. Da kann keiner widerstehen! Noch dazu ist die Süßspeise einfach und schnell gemacht. Und absolut vielfältig! Bei unserer Waffel-Party findet ihr die besten Waffelrezepte, angefangen vom klassischen Waffelteig bis hin zu pikanten Variationen. Perfekt für einen leckeren Vormittag. Wir heizen schon mal das Waffeleisen vor!

6 bis 14 Jahre

Fronte

7,50

	Do	01.08.24	09:15 bis 10:45 Uhr	Kurs 651
	Do	01.08.24	11:30 bis 13:00 Uhr	Kurs 652
	Mo	12.08.24	09:15 bis 10:45 Uhr	Kurs 677
	Mo	12.08.24	11:30 bis 13:00 Uhr	Kurs 678

Geschirrtuch, Schürze, Transportbox



Cajon-Beat the Box

Das Cajon ist der perfekte Schlagzeugersatz. Auf dem Instrument sitzend kann man der Wunderkiste die erstaunlichsten Rhythmen entlocken. Wir erlernen die wichtigsten Spieltechniken und moderne Grooves. Von und mit einer staatlich geprüften Leiterin für Populärmusik/Percussion.

10 bis 15 Jahre

Städt. Simon Mayr Sing- und Musikschule, Brückenkopf 3, Turm Baur, Raum EG5

6,00

Mi 31.07.24 11:00 bis 12:00 Uhr Kurs 384



Die Abenteuer von Tim und Struppi (Französisch)

Der junge Reporter Tim ist immer auf der Suche nach einer guten Story. Mit seinem treuen Begleiter Struppi, einem gewitzten Foxterrier, bereist er die entlegensten Winkel der Erde und scheut sich vor keiner noch so großen Gefahr, um an Material für seine neuesten Reportagen zu kommen. Taucht mit uns in die geheimnisvolle und spannende Welt von Tim und Struppi ein! Lernt die Reisebegleiter von Tim kennen, erlebt gemeinsame Abenteuer und hilft ihm beim Lösen von Rätseln!

👤 6 bis 10 Jahre

📍 inlingua Sprachenschule, Pfarrgasse 6, 85049 Ingolstadt

€ 26,00

📅 Do 05.09.24 14:00 bis 16:15 Uhr Kurs 541

📌 Trinken



Ein Koffer aus Afrika

Habt Ihr Lust auf eine Reise? Wir entdecken zusammen den Kontinent Afrika und besuchen einen Kakaobauern auf seiner Plantage. Geht hier alles mit rechten Dingen zu? Lass dich überraschen!

👤 6 bis 10 Jahre

📍 Weltladen Ingolstadt e.V., Schranenstr. 32/Ecke Holzmarkt, 85049 Ingolstadt

€ 4,00

📅 Di 06.08.24 10:00 bis 12:00 Uhr Kurs 178

Neuer Kurs



Eine Kurzreise ins Alice Wunderland (Italienisch)

Cari bambini, wenn ihr so neugierig wie Alice seid und uns in den weißen Kaninchenbau folgt, werdet ihr an einem magischen Nachmittag mit dem verrückten Hutmacher und dem Schnapshasen Tee trinken. In einem Wunderland, in dem Raupen murmeln und Katzen sprechen, werdet ihr zusammen mit Spielkarten Croquet spielen. Selbst wenn es euch gelingt, in dieser phantastischen Welt nicht den Kopf zu verlieren, solltet ihr auf der Hut sein: In Gegenwart der Herzkönigin ist kein Kopf mehr sicher!

👤 6 bis 10 Jahre

📍 inlingua Sprachenschule, Pfarrgasse 6, 85049 Ingolstadt

€ 26,00

📅 Di 03.09.24 14:00 bis 16:15 Uhr Kurs 539



Einstieg Juniorhelfer

In Zusammenarbeit mit dem Jugendrotkreuz Ingolstadt bieten wir einen Ersthelfer-Lehrgang an. Was tut man, wenn der Kumpel vom Rad fällt, liegen bleibt und sich schwer verletzt hat? Wir vermitteln im Spiel die Grundlagen der Ersten Hilfe wie Notruf, Trösten oder Wundversorgung. Unser Ziel ist es, bei den Kindern und Jugendlichen frühzeitig die Bereitschaft zur Hilfeleistung zu fördern.

👤 9 bis 16 Jahre

📍 Fronte

€ 7,00

📅 Do 08.08.24 13:30 bis 16:30 Uhr Kurs 788



Erste-Hilfe-Kurs für den Führerschein

Der Malteser Hilfsdienst bietet erstmalig im Ferienpass einen Erste-Hilfe-Kurs mit Selbstschutzzinhalten an, der auch für den Erwerb eines Führerscheins gültig ist. Hauptsächlich geht es dabei um die Grundausbildung in Erste Hilfe mit erweiterten Inhalten der Selbsthilfe. Dieser Lehrgang gilt als Nachweis für die nach §19 der FeV für die Erteilung einer Fahrerlaubnis vorgeschriebene Unterweisung in Erster Hilfe sowie für die Ausbildung in Erster Hilfe gemäß DGUV-Grundsatz 304-00. Der Kurs geht über 2 Tage, jeweils zur gleichen Zeit.

👤 10 bis 18 Jahre

📍 Fronte 79, Jahnstraße 25, 85049 Ingolstadt

€ 27,50

📅 von Di 20.08.24 bis Mi 21.08.24 09:00 bis 14:00 Uhr Kurs 641

📌 Brotzeit und Getränk



Französisch lernen mit Asterix und Obelix

Bonjour les enfants, ihr habt sicherlich Asterix und seinen Freund Obelix im Fernsehen gesehen! Habt ihr gewusst, dass sie aus Frankreich kommen? Wir werden an einem spaßigen Nachmittag zusammen die Hauptfiguren aus den Geschichten der zwei berühmten Gallier basteln, viele französische Wörter lernen und eine lustige Rolle in einem Mini-Theaterstück übernehmen. Haben wir euch neugierig gemacht? Dann meldet euch zu unserem spannenden Workshop an. Wir freuen uns auf euch!

- 6 bis 10 Jahre
- inlingua Sprachschule, Pfarrgasse 6, 85049 Ingolstadt
- € 26,00
- Mo 05.08.24 14:00 bis 16:15 Uhr Kurs 540



Italienisch lernen mit Pinocchio

Ciao bambini, kennt ihr Pinocchio, die berühmteste Holzpuppe Italiens? Habt ihr Lust, mehr über sie zu erfahren? Wir werden an einem spaßigen Nachmittag zusammen die Hauptfiguren des Pinocchio-Märchens basteln, viele italienische Wörter lernen und eine lustige Rolle in einem Mini-Theaterstück übernehmen. Haben wir euch neugierig gemacht? Dann meldet euch zu unserem spannenden Workshop an. Wir freuen uns auf euch!

- 6 bis 10 Jahre
- inlingua Sprachschule, Pfarrgasse 6, 85049 Ingolstadt
- € 26,00
- Di 06.08.24 14:00 bis 16:15 Uhr Kurs 538



Koch-Battle: Süß gegen Salzig

Bist du back- oder kochbegeistert, oder willst du es noch werden? Liebst du es, lecker zu essen und zu naschen, dann bist du hier schon mal richtig. In diesem Kurs bekommst du ein paar Tipps, Tricks und Ideen. Die Übung kommt von ganz alleine und macht den Meister aus dir. Das Wichtigste ist, dass es dir Spaß macht. Wir bereiten leckere Kleinigkeiten zu und machen ein Battle: Was kommt besser an: Süßes oder Salziges?

- 6 bis 14 Jahre
- Fronte
- € 14,50
- Mo 29.07.24 09:00 bis 11:00 Uhr Kurs 129
Mo 29.07.24 11:30 bis 13:30 Uhr Kurs 130
Di 30.07.24 09:00 bis 11:00 Uhr Kurs 131
Di 30.07.24 11:30 bis 13:30 Uhr Kurs 132
- Schürze, Transportbox. Lange Haare zusammenbinden!



Kochkurs: Bella Italia

Liebst du auch die herrlichen mediterranen Speisen, die einem das Wasser im Munde zusammenlaufen lassen und gefühlt ein Stück Urlaub direkt auf den Teller holen? Wir kochen heute mit euch eure Lieblingsgerichte aus Italien: eine feine Minestrone, leckere Spaghetti oder eine köstliche Pizza mit perfektem Belag - ein Genuss für alle!

- 8 bis 12 Jahre
- Verbraucherservice Bayern, Kupferstr. 24, 85049 Ingolstadt
- € 22,00
- Di 30.07.24 10:00 bis 12:30 Uhr Kurs 351
Do 01.08.24 10:00 bis 12:30 Uhr Kurs 352
- Schürze und kleine Dosen für den Transport von Resten



Kochkurs: Brasilianisch kochen

Taucht ein in die faszinierende Welt Brasiliens. Bei diesem Kochkurs lernt ihr die geschmackliche Vielfalt Brasiliens kennen. Wir kochen gemeinsam brasilianisch und erfahren dabei Interessantes über Herkunft und Kultur der brasilianischen Küche. Zubereitet werden landestypische Köstlichkeiten. Selbstverständlich gibt es auch alle Rezepte zum Mitnehmen. Bon appetite! Wichtig: lange Haare müssen zusammengebunden sein. Bitte denkt an eine Küchenschürze, ein Geschirrtuch und eine Box für die Reste, die ihr mit nach Hause nehmen dürft.

- 6 bis 16 Jahre
- Fronte
- € 18,00
- Fr 02.08.24 09:00 bis 12:00 Uhr Kurs 573
Fr 09.08.24 09:00 bis 12:00 Uhr Kurs 575
- Schürze, Geschirrtuch und Transportbox. Lange Haare zusammenbinden!



Kochkurs: Fingerfood-Party

Für Fingerfood gibt es viele Anlässe: eine Geburtstagsparty, ein Filmabend bei Freunden, ein Picknick oder auch zum Mitnehmen in die Schule für deine Mittagspause. Es lässt sich schnell und einfach zubereiten, kann man warm oder kalt genießen und es ist für jeden Geschmack etwas dabei!
Wichtig: lange Haare müssen zusammengebunden sein. Bitte denkt an eine Küchenschürze, ein Geschirrtuch und eine Box für die Reste, die ihr mit nach Hause nehmen dürft.

6 bis 12 Jahre

Fronte

21,00

Mo 12.08.24 09:00 bis 12:00 Uhr Kurs 108

Schürze, Geschirrtuch und Transportbox. Lange Haare zusammenbinden!



Kochkurs: Fruchttörtchen & Obstspieße

Wer von Törtchen einfach nicht genug bekommen kann und schon immer einmal wissen wollte, wie die kleinen Meisterwerke entstehen, kann sich nun in die Geheimnisse der Patisserie einweihen lassen und sich an kleinen Obsttörtchen versuchen. Zum Schluss gibt es noch Vitamine in ihrer schönsten Form - Obstspieße!
Lange Haare bitte zusammenbinden und Schürze und Behälter für Reste mitbringen.

6 bis 16 Jahre

Fronte

10,00

Do 01.08.24 09:15 bis 10:45 Uhr Kurs 391

Do 01.08.24 11:15 bis 12:45 Uhr Kurs 392

Do 08.08.24 09:15 bis 10:45 Uhr Kurs 401

Do 08.08.24 11:15 bis 12:45 Uhr Kurs 402

Schürze und Dosen für den Transport



Kochkurs: Gesundes Fast Food selbstgemacht

Gekauftes Fast Food trieft meistens vor Fett und der Geschmack lässt ebenfalls zu wünschen übrig. Unser Vorschlag: Gemeinsam machen wir Burger & Co. doch einfach mal selbst! Wir haben tolle Rezepte für euch ausgesucht, die ganz einfach zu kochen sind. Mit frischen, gesunden Zutaten sind die Kartoffeln, Burger, Salate und Shakes sehr lecker! Lass dich von unseren schnellen und einfachen Rezepten inspirieren!
Wichtig: lange Haare müssen zusammengebunden sein. Bitte denkt an eine Küchenschürze, ein Geschirrtuch und eine Box für die Reste, die ihr mit nach Hause nehmen dürft.

6 bis 12 Jahre

Fronte

21,00

Mi 07.08.24 09:00 bis 12:00 Uhr Kurs 107

Schürze, Geschirrtuch und Transportbox. Lange Haare zusammenbinden!



Kochkurs: Herzhafte & süße Rezepte aus Brasilien

Köstlichkeiten vom Zuckerhut.

Mit diesem Kochkurs lernt ihr die geschmackliche Vielfalt Brasiliens kennen. Wir kochen gemeinsam brasilianisch und erfahren dabei Interessantes über Herkunft und Kultur der brasilianischen Küche. Zubereitet werden herzhafte und süße Köstlichkeiten von gefüllten Teigtaschen über Muffins bis hin zum Dessert.

Selbstverständlich darf hier ein Brigadeiro, eine leckere Schokopraline, die in Brasilien bei keinem Kindergeburtstag fehlt, nicht fehlen. Bon appetite!

Wichtig: lange Haare müssen zusammengebunden sein. Bitte denkt an eine Küchenschürze, ein Geschirrtuch und eine Box für die Reste, die ihr mit nach Hause nehmen dürft.

6 bis 16 Jahre

Fronte

18,00

Di 06.08.24 09:15 bis 12:15 Uhr Kurs 574

Di 13.08.24 09:00 bis 12:00 Uhr Kurs 576

Schürze, Geschirrtuch und Transportbox. Lange Haare zusammenbinden!

Neuer Kurs



Kochkurs: Leckereien aus aller Welt

Wir bereiten gemeinsam Speisen rund um den Globus zu, wie schwedische Köttbullar, leckeres Linsen Dal oder österreichische Miniapfelstrudel.

In diesem Kochkurs schauen wir im wahrsten Sinne des Wortes "über den Tellerrand hinaus".

8 bis 12 Jahre

Verbraucherservice Bayern, Kupferstr. 24, 85049 Ingolstadt

22,00

Di 06.08.24 10:00 bis 12:30 Uhr Kurs 353

Do 08.08.24 10:00 bis 12:30 Uhr Kurs 354

Schürze und kleine Dosen für den Transport von Resten



Kochkurs: Köstliche Desserts

Lust auf köstliche Desserts?

Das Beste kommt zum Schluss - so heißt ein altbekanntes Sprichwort. Der krönende Abschluss eines jeden Menüs ist das Dessert. Verschiedene Nachspeisen stehen heute im Mittelpunkt. Süß. Cremig. Lecker. Wir zeigen euch wie ihr mit einfachen Mitteln, raffinierte und leckere Desserts zaubern könnt. Im Glas, aus dem Ofen, mit Obst, Honig und Nüssen - für jeden Geschmack ist etwas dabei. Unsere Nachtsch-Ideen sind schnell und einfach zubereitet. Auch das stilvolle Anrichten und Verzieren der Desserts, sowie Tipps und Tricks werdet ihr kennenlernen. So habt ihr immer einen passenden Nachtsch parat! Très délicieux!

Wichtig: lange Haare müssen zusammengebunden sein. Bitte denkt an eine Küchenschürze, ein Geschirrtuch, ein kleines Gläschen mit Deckel und eine Box für die Reste, die ihr mit nach Hause nehmen dürft.

6 bis 12 Jahre

Fronte

15,00

Mi 31.07.24 13:00 bis 15:00 Uhr Kurs 109

Mi 07.08.24 13:00 bis 15:00 Uhr Kurs 110

Mo 12.08.24 13:00 bis 15:00 Uhr Kurs 111

Schürze, kleines Gläschen mit Deckel, Lange Haare zusammenbinden!



Kochkurs: Minikuchen - kleine Kuchen ganz groß

Mini-Bagels, Cake Pops, Crazy Muffins - der Trend geht ganz klar zum Kuchen im Taschenformat. Minikuchen sehen nicht nur toll aus, sie sind auch ein nettes Mitbringsel und ein Hingucker am Partybuffet. Höchste Zeit, die Minis auch beim Ferienpass etwas genauer unter die Lupe zu nehmen. Minikuchen sind praktisch. Je nach Form ist ein Küchlein so winzig, dass man es mit einem Happis im Mund verschwinden lassen kann. Für Naschkatzen, Geburtstagskinder oder Gäste - die neuen kleinen Kuchen sind immer eine köstliche Idee. Regeln für den Kochkurs: Lange Haare zusammenbinden! Bitte Geschirrtuch, Schürze, Behälter für Reste mitbringen!

7 bis 16 Jahre

Fronte

9,00

Mo 19.08.24 09:15 bis 10:45 Uhr Kurs 776

Mo 19.08.24 11:15 bis 12:45 Uhr Kurs 777

Fr 23.08.24 09:00 bis 10:30 Uhr Kurs 778

Fr 23.08.24 11:00 bis 12:30 Uhr Kurs 779

Schürze, Geschirrtuch und Transportbox. Lange Haare zusammenbinden!



Kochkurs: Pizzasemmeln

Diese Semmeln schmecken immer gut - ob als kleiner Imbiss oder für Gäste und dabei ist das Rezept so herrlich unkompliziert. Zudem sind die Pizzasemmeln schnell und einfach zubereitet. Bei der Vorbereitung könnt ihr die Semmeln ganz nach eigenem Wunsch belegen. Als Nachspeise bereiten wir "Sanften Engel" zu. Was dahinter steckt, erfährt ihr im Kochkurs.

Wichtig: lange Haare müssen zusammengebunden sein. Bitte denkt an eine Küchenschürze, ein Geschirrtuch und eine Box für die Reste, die ihr mit nach Hause nehmen dürft.

6 bis 16 Jahre

Fronte

8,50

Di 20.08.24 09:15 bis 10:45 Uhr Kurs 780

Di 20.08.24 11:15 bis 12:45 Uhr Kurs 781

Schürze, Geschirrtuch und Transportbox. Lange Haare zusammenbinden!



Mehr als ein Laden

Dieser Kurs soll ein Kennenlernen des Weltladens sein. Es erwartet euch eine Rallye durch den Weltladen mit einigen Kostproben. Anschließend findet ein Workshop zu unterschiedlichen Upcycling-Ideen für Stoffe statt, so dass ihr auch etwas Tolles mit nach Hause nehmen könnt.

9 bis 12 Jahre

Weltladen Ingolstadt e.V., Schrankenstr. 32/Ecke Holzmarkt, 85049 Ingolstadt

4,00

Di 13.08.24 09:00 bis 11:30 Uhr Kurs 490


Getränk mitbringen



Kochkurs: Werde Meister in deiner Pizza Werkstatt!


Wusstest du, dass es weltweit mehr als 600 Pizzasorten gibt? Mit selbstgemachten Tomatensoßen in verschiedenen Geschmacksrichtungen, selbstgemachtem Teig und mit besten regionalen Zutaten wird deine Pizza ein Meisterwerk! Du suchst selbst aus, was auf deine Pizza drauf kommt. Ob sie dick oder dünn sein soll, mit Käserand oder ohne. Möchtest du sie chinesisch, amerikanisch oder klassisch italienisch? Ganz nach deinem eigenen Geschmack. Buon appetito!


Wichtig: lange Haare müssen zusammengebunden sein. Bitte denkt an eine Küchenschürze, ein Geschirrtuch und eine Box für die Reste, die ihr mit nach Hause nehmen dürft.

 6 bis 12 Jahre

 Fronte

 21,00


 Mi 31.07.24 09:00 bis 12:00 Uhr Kurs 106

 Schürze, Geschirrtuch und Transportbox. Lange Haare zusammenbinden!




Sprachkurs: Graffiti with me (Englisch)

Möchtet ihr durchgehend auf Englisch kommunizieren und euer eigenes Graffiti-Design erstellen? Dann ist unser Workshop "Graffiti with me" die beste Wahl für euch! Graffiti gibt euch die Möglichkeit, euch durch Kunst auszudrücken! Was für ein Thema beschreibt euch am besten? Welche Musik hört ihr am liebsten? Was macht ihr gerne in eurer Freizeit? Jeder wählt ein Thema für ein eigenes Graffiti. Dann setzt ihr das Design auf Papier um, und wir lassen gemeinsam eine einzigartige Graffitiwand mit all euren Kunstwerken entstehen!

 12 bis 14 Jahre

 inlingua Sprachenschule, Pfarrgasse 6, 85049 Ingolstadt

 26,00

 Di 30.07.24 14:00 bis 16:15 Uhr Kurs 542

Di 06.08.24 14:00 bis 16:15 Uhr Kurs 543

 Trinken



Abstrakte Kunst

Abstrakte Kunst mit Collagen-Technik

Vor über 100 Jahren fingen viele Künstler in Europa an "abstrakt" zu malen. Das bedeutet, dass die Künstler keinen bestimmten Gegenstand malten. Sie malten mit viel Farbe und mit Formen wie Kreisen, Dreiecken und Rechtecken.

Abstrakte Kunst könnt ihr auch! Wir zeigen euch die Collagen-Technik. Diese Technik ist sehr einfach, sehr motivierend und macht großen Spaß. Ein spannendes Spiel mit Formen, Linien und Farben. Das Ergebnis ist ein regelrechter WOW-Effekt. Tada! - Fertig ist euer ganz persönliches Kunstwerk fürs Zimmer.

6 bis 16 Jahre


Fronte

7,00

Di 30.07.24 11:15 bis 12:45 Uhr Kurs 650

Arbeitskleidung!

Neuer Kurs



Acrylbilder mit Abklebetechnik

Bestimmt hast du schon einmal mit Acrylfarben gemalt. Aber diese tolle Technik mit dem Abkleben macht man selten zuhause. Dabei entstehen mit einfachen Griffen verschiedene Muster, die man sich mit seinen persönlichen Lieblingsfarben gestalten kann. Das Ergebnis lässt einen jedesmal erstaunen, wenn die Klebestreifen abgemacht werden, und das Bild in einem wunderschönen Licht erstrahlt. Bitte denkt an Kleidung, die schmutzig werden darf.


6 bis 16 Jahre

Fronte

8,50

Mo 05.08.24 11:00 bis 13:00 Uhr Kurs 293

Arbeitskleidung!



Ägyptische Lesezeichen

Hast du schon einmal wie im alten Ägypten auf Papyrus gemalt oder gezeichnet? Warst du schon einmal im Land der Pharaonen und Pyramiden? Hast du auf den verschiedenen Bauten und Kunstwerken rätselhafte Schriftzeichen entdeckt? Heute kannst du mehr über diese Dinge erfahren, auf echtem Papyrus schreiben und in der Art der Ägypter Figuren darauf malen. Und wenn daraus ein besonderes Lesezeichen entsteht, habt ihr sehr lange Freude daran.

6 bis 16 Jahre

Fronte

6,00

Mi 31.07.24 11:15 bis 12:45 Uhr Kurs 390

Mo 05.08.24 11:00 bis 12:30 Uhr Kurs 396

Arbeitskleidung



Aliens aus Foam Clay

Auch Außerirdische aus weit entfernten Galaxien wollen diesen Sommer wieder Station beim Ferienpass machen und sich das Programm nicht entgehen lassen. Im Handumdrehen werden mit Foam Clay - Wolkenschleim, astrostarke Aliens - oder auch galaktische Gäste geknetet! Hier findet ihr die Anleitung für die Wesen aus fremden Welten. Ganz schön unheimlich ...

Trocknungszeit: 1 - 3 Tage bei Raumtemperatur. Die Modelliermasse enthält keine schädlichen Stoffe.

6 bis 16 Jahre

Fronte

7,50

Mo 29.07.24 09:00 bis 10:30 Uhr Kurs 308

Mo 12.08.24 13:45 bis 15:15 Uhr Kurs 314

Arbeitskleidung!



Aquarell-Malkurs

An die Pinsel - fertig - los!

In diesem Aquarell-Malkurs bekommt man eine Einführung in die Aquarellmalerei. Die beliebte Maltechnik mit zarten, fließenden Aquarellfarben kann ohne große Mühe und auch von ungeübter Hand erlernt werden. Bei der Arbeit mit den hochwertigen Farben und Pinseln bekommen die Kinder ein Gefühl für den Umgang mit der Farbe und für die Wirkung der verschiedenen Ausdrucksmöglichkeiten in der Aquarellmalerei.

6 bis 16 Jahre

Fronte

6,50

Di 30.07.24 13:45 bis 15:15 Uhr Kurs 216

Malerkittel oder ältere Kleidung, die Flecken bekommen darf



Aquarium aus Bügelperlen

Aus bunten Bügelperlen und ein paar Muscheln lässt sich ganz leicht ein schönes Aquarium mit lustigen Wassertieren zaubern. Diese könnt ihr ganz nach eurem eigenen Gusto gestalten und dabei eine eigene kleine bezaubernde Unterwasserwelt - mit verschiedenen Wasserpflanzen, Fischen und Seepferdchen - erschaffen. Nemo lässt sich grüßen!

6 bis 12 Jahre

Fronte

5,00

Mo 05.08.24 13:45 bis 15:15 Uhr Kurs 596
Mo 12.08.24 09:15 bis 10:45 Uhr Kurs 603



Armband mit Glücksbringer

Einen Glücksbringer bei sich zu haben tut gut! Manchmal braucht man etwas mehr Glück - wichtige Prüfungen, Tests oder andere Hindernisse verlangen oftmals viel von einem. Kleine Glücksbringer können da Wunder wirken und die richtige Motivation schenken. Wir zeigen euch daher, wie man mit den richtigen Perlen und Accessoires ein ganz persönliches Schmuckstück erstellen kann. Damit könnt ihr euch oder euren Liebsten eine Prise Glück bereiten. Auf die Plätze. Glücklich. Los.

6 bis 14 Jahre

Fronte

8,00

Di 30.07.24 11:00 bis 12:30 Uhr Kurs 700



Armbänder für Freunde


Eng verflochten: Freundschaftsarmbänder
Natürlich kann man Freundschaftsarmbänder oder Sommerketten an jeder Straßenecke kaufen. Aber die Selbstgemachten sind am allercoolsten: So will es das Freundschaftsgesetz. Und das Kindergesetz. Und das Smarte-Bastler-Gesetz. Juhu! Ihr werdet sehen, ganz schnell habt ihr den Dreh raus und zaubert in kurzer Zeit verschiedene Freundschaftsarmbänder aus bunten Perlen, Buchstaben und einer Auswahl an farbenfrohen Quasten und Fransen.

6 bis 14 Jahre

Fronte

5,00

Mi 31.07.24 11:00 bis 12:30 Uhr Kurs 703
Di 20.08.24 11:00 bis 12:30 Uhr Kurs 718



Armbänder knüpfen

Du wolltest schon immer mal Armbänder knüpfen oder kannst es schon und willst neue Muster ausprobieren? Dann bist du hier genau richtig! In diesem Kurs zeigen wir euch wie ihr einfach Armbänder in Farben eurer Wahl knüpft. Wer die Grundlagen schon kann, dem zeigen wir auch gerne schwierigere Muster. Bei Zeit oder Lust können auch noch Anhänger geknüpft werden. Wir freuen uns auf euch!

8 bis 16 Jahre

Fronte

5,50

Mo 29.07.24 09:15 bis 10:45 Uhr Kurs 626
Do 01.08.24 09:15 bis 10:45 Uhr Kurs 631
Do 08.08.24 09:15 bis 10:45 Uhr Kurs 633
Di 13.08.24 09:15 bis 10:45 Uhr Kurs 635
Do 22.08.24 09:15 bis 10:45 Uhr Kurs 637



Bauchkette


Bauchketten für jede Figur und Form Egal, ob du schon immer ein Fan von Bauchketten warst oder ob du neu in der Welt der Belly Chains bist - Bauchketten sind auf jeden Fall ein hippestes neues Teil, das du in deine Schmucksammlung aufnehmen solltest. Beim Ferienpass kannst du dir eine angesagte Bauchkette fertigen, ein perfektes Accessoire für den Sommer.

8 bis 16 Jahre

Fronte

9,00

Fr 09.08.24 11:15 bis 12:45 Uhr Kurs 281
Mi 14.08.24 11:00 bis 12:30 Uhr Kurs 289



Bean Art Tiere

Kunst mit Hülsenfrüchten!
Heute kommen die guten alten getrockneten Hülsenfrüchte aus Oma's Vorratsschrank hervor. Daraus lassen wir wunderschöne Tierbilder entstehen, die eure Eltern und Großeltern in Staunen versetzen werden. Unter einer großen Auswahl an Vorlagen oder natürlich auch aus eurer Fantasie könnt ihr ein Motiv wählen und mit der Belegung beginnen. Wenn alles festgeklebt ist, kommt Farbe ins Spiel. Somit hauchen wir euren Bean Animals ein wenig Leben ein.

6 bis 16 Jahre

Fronte

6,00

Fr 02.08.24 11:15 bis 12:45 Uhr Kurs 394
Di 13.08.24 09:00 bis 10:30 Uhr Kurs 407

Arbeitskleidung



Beleuchtetes Pilzhaus filzen

Heimelig leuchtende Häuschen für kleine Pilzfreunde

Wenn der Sommer sich dem Ende neigt, sprießen am Waldboden wieder die Pilze. Optisch besonders ansprechend, jedoch giftig, ist der rote Fliegenpilz. Diesen rot-weiß gepunkteten Pilz haben wir als Vorlage genommen, um eine herbstliche und beleuchtbare Dekoration für den Tisch oder das Fensterbrett zu filzen. Ein Glückspilz, der diese phantasievolle Dekoration sein eigen nennt.

Bitte beachten: Der Filzkurs findet im Hof statt. Für den Aufenthalt im Freien entsprechende Arbeitskleidung mitbringen!

6 bis 16 Jahre


Fronte

10,00

Di 13.08.24 13:45 bis 15:15 Uhr Kurs 828

Do 29.08.24 11:00 bis 12:30 Uhr Kurs 838

Arbeitskleidung, altes Handtuch!



Bettelarmband

Ein Bettelarmband ist ein wunderschönes Schmuckstück, das mit vielen einzelnen Anhängern (Charms) zu einem ganz besonderem Kunstwerk wird und die Vorlieben der Trägerin zum Ausdruck bringt. Ursprünglich wurden früher die Anhänger zusammen "gebettelt". Heute baumeln die Anhänger fröhlich am Armband und erfreuen jeden. Ein toller Kurs für Schmuckliebhaber. Viele verschiedene Sorten von Anhängern stehen zur Wahl.


6 bis 16 Jahre

Fronte

7,50

Mo 19.08.24 09:15 bis 10:45 Uhr Kurs 791

Mi 04.09.24 09:00 bis 10:30 Uhr Kurs 826



Bettelarmband "Sommer"

Ein Bettelarmband ist ein wunderschönes Schmuckstück, das mit vielen einzelnen Anhängern (Charms) zu einem ganz besonderem Kunstwerk wird und die Vorlieben der Trägerin zum Ausdruck bringt. Ursprünglich wurden früher die Anhänger zusammen "gebettelt". Heute baumeln die Anhänger fröhlich am Armband und erfreuen jeden. Ein toller Kurs für Schmuckliebhaber.

6 bis 16 Jahre

Fronte

7,50

Mo 26.08.24 09:00 bis 10:30 Uhr Kurs 799



Blumen filzen

Wir filzen wunderschöne Blumen, die in der Vase bei euch zuhause eine sehr lange Haltbarkeit haben! Mit wenig Aufwand können schöne Filz-Effekte erzeugt werden. Die Blumen sind eine tolle Filzarbeit, welche auch mit ungeübten Händen gelingen. Aus Wolle wird durch Zupfen, Legen, Reiben und Kneten, Walken und Rollen das Ganze rasch zu einer Blüte gearbeitet! Die Filzblumen eignen sich auch für eure Haargummis oder für ein Lesezeichen.

Bitte beachten: Der Filzkurs findet im Hof statt. Für den Aufenthalt im Freien entsprechende Arbeitskleidung mitbringen!

8 bis 16 Jahre

Fronte

7,50

Di 06.08.24 09:15 bis 10:45 Uhr Kurs 274

Arbeitskleidung, altes Handtuch



Blumen-Spiegel

Spieglein, Spieglein an der Wand... Was für ein zauberhafter kleiner Blumen-Spiegel! Mit verschiedenen farbigen Kneten entstehen in filigraner Handarbeit duftige Blüten, die aneinandergesteckt zu einem rauschenden Blütenmeer an dem kleinen Spiegel haften.

8 bis 16 Jahre

Fronte

10,50

Fr 09.08.24 09:15 bis 10:45 Uhr Kurs 280
Mi 14.08.24 09:00 bis 10:30 Uhr Kurs 288

Arbeitskleidung



Blumenmädchen gießen & Trockenblumen Loop binden

Kombi- Workshop: Blumenmädchen gießen & mit Trockenblumen gestalten // Trockenblumen Loop binden
Verbringe einen ganzen Vormittag im Atelier und lass deiner Kreativität freien Lauf. Gestalte tolle Unikate aus Gießkeramik und Trockenblumen.

In diesem Workshop stellst du selbst ein schönes Blumenmädchen aus Gießkeramik her und bestückst es mit Trockenblumen.

Anschließend bindest du noch einen sommerlichen Blumenkranz - und wählst dabei aus einem bunten Trockenblumensortiment und kleinen dekorativen Accessoires.

Kurs inkl. Material, Knabbereien & Erfrischungsgetränk

7 bis 16 Jahre

DEKOSCHÖN Kreativatelier, Eichenwaldstr. 59, 85049 Ingolstadt?Gerolfing

30,00

Mo 29.07.24 09:00 bis 12:00 Uhr Kurs 627

Do 08.08.24 09:00 bis 12:00 Uhr Kurs 628

Di 13.08.24 09:00 bis 12:00 Uhr Kurs 629

Arbeitskleidung

Neuer Kurs



Blumentopf marmorieren

Marmorieren ist eine der kunstvollsten Basteltechniken. Ihr könnt damit verschiedenste Materialien und Gegenstände verschönern - von Papier über Holz bis hin zu Stoff. Beim Marmorieren geht es darum, mit Farben spektakuläre Muster zu kreieren. Das Grundprinzip dieser Basteltechnik ist nicht schwierig. Wir baden heute unsere Blumentöpfe in den Farben und schaffen so echte Unikate.

6 bis 16 Jahre

Fronte

7,50

Di 13.08.24 13:45 bis 15:15 Uhr Kurs 226

Arbeitskleidung



Blütenschale filzen

Wir filzen eine tolle Schale für allerlei Krimskrams. Mit wenig Aufwand können schöne Filz-Effekte erzeugt werden. Die Blütenschale ist eine schöne Filzarbeit, welche auch mit ungeübten Händen gelingt. Aus Wolle wird durch Zupfen, Legen, Reiben und Kneten, Walken und Rollen ein kleiner Hohlfilz hergestellt und dann zu einer kleinen Schale geformt!

Bitte beachten: Der Filzkurs findet im Hof statt. Für den Aufenthalt im Freien entsprechende Arbeitskleidung mitbringen!


8 bis 16 Jahre

Fronte

7,50

Do 29.08.24 09:00 bis 10:30 Uhr Kurs 837

Arbeitskleidung, altes Handtuch



Bonbonglasteller

Mit bunten Mosaik- und Muggelsteinen lassen sich wunderschöne Muster gestalten. Wir verwandeln heute einen quadratischen Glas-Teller in eine höchst dekorative Bonbonschale. Jeder kann sich sein Farbenspiel aussuchen und ein ganz besonderes Einzelstück kreieren. Der edle Glasteller ist nicht nur für Bonbons gedacht. Alle möglichen Pralinen oder auch Obst kann darauf schön angerichtet werden. Allerdings ist das neue Stück nicht spülmaschinenfest. Eben ein echtes Unikat!

7 bis 16 Jahre

Fronte

8,50


Fr 02.08.24 09:00 bis 10:30 Uhr Kurs 372

Arbeitskleidung!




Brandmalerei Brotzeitbrett!

Jedes Jahr um die Adventszeit erlebt dieses traditionelle Hobby eine Art Renaissance. Zu den beliebtesten vorweihnachtlichen Bastel- und Geschenkideen zählen zum Beispiel Frühstücksbrettchen oder Türschilder mit dem eingebrannten Namenszug. Bei der Brandmalerei wird die Materialoberfläche leicht angebrannt und verfärbt sich bräunlich, so dass geschriebene oder gemalte Motivkonturen zu sehen sind. Wer möchte, kann sein ganz persönliches Frühstücksbrettchen oder Türschild mit Brandmalerei verzieren.

 10 bis 16 Jahre

 Fronte


 8,00

 Di 06.08.24 11:00 bis 12:30 Uhr Kurs 205
Mo 12.08.24 11:00 bis 12:30 Uhr Kurs 222





Cooler Lama-Ordner

Perfekt für das Schuljahr, aber auch einfach für zu Hause. Dieser Ringordner mit Lama überzeugt durch sein farbenfrohes Design. Ein Muss für jeden Tierliebhaber, besonders für die, die Lamas lieben.

 7 bis 16 Jahre

 Fronte

 6,50


 Do 29.08.24 09:00 bis 10:30 Uhr Kurs 808
 Arbeitskleidung



Buntes aus Fimo


Achtung! Das Kinderzimmer wird bunt!!

Langweilige Knetfiguren waren gestern, denn hier wird verrückt und wild drauflos geknetet! Aus Fimo® lassen sich die tollsten Dinge basteln. Fimo® ist eine besonders weiche Knetmasse und deshalb ganz leicht zu verarbeiten. So entstehen im Handumdrehen die frechen Monster Murks und Grinsezahn, eine Pizza, bunte Donuts und Macarons, hübsche Rosen und lustige Glückspilze. Auch für Knetmuffel geeignet. Zum Aushärten die modellierten Sachen bei 125 °C für ca. 30 Minuten in den Backofen geben.


 6 bis 12 Jahre

 Fronte

 7,50


 Do 01.08.24 11:00 bis 13:00 Uhr Kurs 324


 Arbeitskleidung!




Creativ Kids - Keramikfiguren gießen & gestalten

In diesem Workshop zeigen wir dir das gießen von Keramik. Damit erstellst du deine individuellen Lieblingsfiguren und Dekoobjekte her. Dazu steht im Atelier eine große Auswahl an Gießformen zur Verfügung. Nach kurzer Trocknungszeit können die Werkstücke mit Blattmetall, Acrylfarben, Glitzer & Co. gestaltet und dekoriert werden. Lass deiner Kreativität freien Lauf. Kurs inkl. Material, Knabberien & Erfrischungsgetränk

 10 bis 16 Jahre

 DEKOSCHÖN Kreativatelier, Eichenwaldstr. 59, 85049 Ingolstadt/Gerolfing

 18,00

 Di 30.07.24 10:30 bis 12:30 Uhr Kurs 612
Fr 09.08.24 09:00 bis 11:30 Uhr Kurs 613
Mo 12.08.24 09:00 bis 11:30 Uhr Kurs 614
Di 27.08.24 13:00 bis 15:00 Uhr Kurs 615

Neuer Kurs



Décopatch Kätzchen

Décopatch ist die Kunst, Oberflächen mit Stückchen von Décopatch-Papieren zu gestalten. Die Teile werden auf ein mit speziellem Kleber bestrichenes Objekt aufgebracht. So einfach es sich anhört, so einfach ist es auch. Die Ergebnisse sind einfach zauberhaft schön, aber auch total originell. So wie das Styroporkätzchen, das wir heute in ein Designerstück verwandeln.

👤 6 bis 12 Jahre

📍 Fronte

€ 7,00

📅 Mo 19.08.24 11:15 bis 12:45 Uhr Kurs 746

📌 Arbeitskleidung!



Deko-Holzhäuschen

Mit diesen niedlichen Holzhäusern kannst du skandinavisches Flair in euer Zuhause hauchen. Und so einfach entsteht der hyggelige Trend: ihr bekommt Material aus unbehandeltem Holz und schleift erst einmal die Häuschen in glatte Formen. Anschließend geht es an die Farbtöpfe. Ihr könnt beliebig viele Fenster und Türen draufmalen oder auch eine Wimpelkette von Fenster zu Fenster anbringen. Vielleicht schaut sogar eine kleine Katze aus euren Häuschen heraus? Eurer Phantasie sind keine Grenzen gesetzt.

👤 6 bis 16 Jahre

📍 Fronte

€ 6,50

📅 Do 01.08.24 13:45 bis 15:15 Uhr Kurs 345

Di 06.08.24 13:45 bis 15:15 Uhr Kurs 346

📌 Arbeitskleidung

Neuer Kurs



Deko-Kugeln marmorieren

Marmorieren ist eine der kunstvollsten Basteltechniken. Ihr könnt damit verschiedenste Materialien und Gegenstände verschönern - von Papier über Holz bis hin zu Stoff. Beim Marmorieren geht es darum, mit Farben spektakuläre Muster zu kreieren. Das Grundprinzip dieser Basteltechnik ist nicht schwierig. Wir baden heute Kugeln in den Farben und schaffen so wahre Deko-Highlights.

👤 6 bis 16 Jahre

📍 Fronte

€ 7,00

📅 Mi 07.08.24 09:15 bis 10:45 Uhr Kurs 208

Di 13.08.24 09:15 bis 10:45 Uhr Kurs 224

📌 Arbeitskleidung



Diamond Painting Eulen-Anhänger

Diamond Painting ist momentan der große Trend. Die Technik von Diamond Painting ist wirklich einfach und funktioniert ähnlich wie das Malen nach Zahlen auf vorgefertigten Flächen. Allerdings gestaltest du die Bilder hierbei nicht mit Farbe und Pinsel, sondern mit kleinen, bunten Steinchen. Es macht richtig viel Spaß! Schon entstehen wunderschöne Anhänger, die ihr entweder für die Schultasche oder das Federmäppchen verwenden könnt. Oder ihr klebt die Anhänger auf die Rückseite eures Handys oder Tablets.

👤 8 bis 14 Jahre

📍 Fronte


€ 9,50

📅 Do 22.08.24 11:00 bis 12:30 Uhr Kurs 733




Diamond Painting Herzen-Anhänger

Diamond Painting ist momentan der große Trend. Die Technik von Diamond Painting ist wirklich einfach und funktioniert ähnlich wie das Malen nach Zahlen auf vorgefertigten Flächen. Allerdings gestaltest du die Bilder hierbei nicht mit Farbe und Pinsel, sondern mit kleinen, bunten Steinchen. Es macht richtig viel Spaß! Schon entstehen herzige Anhänger, die ihr entweder für die Schultasche oder das Federmäppchen verwenden könnt. Oder ihr klebt die Anhänger auf die Rückseite eures Handys oder Tablets.

 8 bis 14 Jahre

 Fronte


 9,50

 Mi 14.08.24 09:00 bis 10:30 Uhr Kurs 725
Do 29.08.24 09:00 bis 10:30 Uhr Kurs 734




Diamond Painting Lama-Anhänger

Diamond Painting ist momentan der große Trend. Die Technik von Diamond Painting ist wirklich einfach und funktioniert ähnlich wie das Malen nach Zahlen auf vorgefertigten Flächen. Allerdings gestaltest du die Bilder hierbei nicht mit Farbe und Pinsel, sondern mit kleinen, bunten Steinchen. Es macht richtig viel Spaß! Schon entstehen wunderschöne Anhänger, die ihr entweder für die Schultasche oder das Federmäppchen verwenden könnt. Oder ihr klebt die Anhänger auf die Rückseite eures Handys oder Tablets.

 8 bis 14 Jahre

 Fronte

 9,50

 Mo 05.08.24 09:00 bis 10:30 Uhr Kurs 713
Mi 14.08.24 11:00 bis 12:30 Uhr Kurs 726



Diamond Painting Mandala-Anhänger

Diamond Painting ist momentan der große Trend. Die Technik von Diamond Painting ist wirklich einfach und funktioniert ähnlich wie das Malen nach Zahlen auf vorgefertigten Flächen. Allerdings gestaltest du die Bilder hierbei nicht mit Farbe und Pinsel, sondern mit kleinen, bunten Steinchen. Es macht richtig viel Spaß! Schon entstehen wunderschöne Anhänger, die ihr entweder für die Schultasche oder das Federmäppchen verwenden könnt. Oder ihr klebt die Anhänger auf die Rückseite eures Handys oder Tablets.


8 bis 14 Jahre

Fronte

9,50

Mo 05.08.24 11:00 bis 12:30 Uhr Kurs 720
Fr 30.08.24 09:00 bis 10:30 Uhr Kurs 735

Neuer Kurs



Donuts aus Bügelperlen

Getränkeschutz aus Bügelperlen
Ein erfrischendes fruchtiges Getränk im Sommer - und dazu eisgekühlt! Herrlich! Wäre da nicht das Problem, dass auch die Bienen und Wespen das Lecker finden. Deshalb haben wir die Idee, aus bunten Bügelperlen einen lustigen Schutz zu basteln. Ihr dürft euch ein schönes Donut-Motiv aussuchen und die bunten Steinchen auf eine Platte setzen. Ein Loch für den Strohhalm nicht vergessen! Dann wird gebügelt und fertig ist ein wunderschöner Schutz für unseren Cocktail.

6 bis 14 Jahre

Fronte

4,50

Mi 07.08.24 14:00 bis 15:30 Uhr Kurs 744
Di 20.08.24 11:15 bis 12:45 Uhr Kurs 748

Neuer Kurs



Diamond Painting Schmetterlings-Anhänger

Diamond Painting ist momentan der große Trend. Die Technik von Diamond Painting ist wirklich einfach und funktioniert ähnlich wie das Malen nach Zahlen auf vorgefertigten Flächen. Allerdings gestaltest du die Bilder hierbei nicht mit Farbe und Pinsel, sondern mit kleinen, bunten Steinchen. Es macht richtig viel Spaß! Schon entstehen wunderschöne Anhänger, die ihr entweder für die Schultasche oder das Federmäppchen verwenden könnt. Oder ihr klebt die Anhänger auf die Rückseite eures Handys oder Tablets.

8 bis 14 Jahre

Fronte

9,50

Di 13.08.24 09:00 bis 10:30 Uhr Kurs 722
Fr 23.08.24 09:00 bis 10:30 Uhr Kurs 732

Neuer Kurs



Dot-Painting: Tiere

Dot Painting (übersetzt Punktmalerei) ist die traditionelle Zeichen- und Maltechnik der australischen Ureinwohner, der Aborigines. Die Elemente dieser Malereien sind hauptsächlich Punkte oder auch Kreise. Punkt für Punkt zum fertigen Bild: mit Rundholzstäben und Acrylfarben malen wir faszinierende Tiermotive.

6 bis 16 Jahre

Fronte

8,50

Mo 29.07.24 11:00 bis 13:00 Uhr Kurs 315
Fr 09.08.24 11:15 bis 13:15 Uhr Kurs 305
Mi 21.08.24 11:00 bis 13:00 Uhr Kurs 730

Arbeitskleidung

Neuer Kurs



Einhörner aus Foam Clay

Du magst Einhörner auch so gern? Wir zeigen dir, wie du die süßen Fabelwesen aus Foam Clay zaubern kannst.

Foam Clay - Wolkenschleim ist eine weiche, farbenfrohe Modelliermasse mit kleinen Kügelchen, die perfekt zur Dekoration von verschiedensten Materialien geeignet ist. Aufgrund seiner Haftigenschaften lassen sich im Handumdrehen Einhörner verzieren. Wolkenschleim ist gerade daher ein riesiger Spaß für jedes Alter! Das Material ist super weich und kann so ganz leicht geknetet werden. Der Clou sind die kleinen Kügelchen in der Masse. Foam Clay gibt den Einhörnern einen ganz besonderen Effekt.


Trocknungszeit: 1 - 3 Tage bei Raumtemperatur. Die Modelliermasse enthält keine schädlichen Stoffe.

6 bis 16 Jahre

Fronte

7,50

Di 30.07.24 13:45 bis 15:45 Uhr Kurs 701



Elefant-Glücksbringer

In Asien symbolisiert der Elefant Weisheit, Klugheit, Geduld, Stärke, Güte und Hingabe. Er gilt außerdem als Glücksbringer, vor allem, wenn er seinen Rüssel nach oben trägt. Wem du deinen Elefanten schenkst oder ob du ihn doch lieber selber behältst, kannst du immer noch entscheiden. Aber zuerst solltest du den Papp-Art Elefanten mit buntem Decopatchpapier in ein Prachtstück verwandeln. Größe: 12 x 7,5 cm

6 bis 16 Jahre

Fronte

8,00

Fr 23.08.24 09:15 bis 10:45 Uhr Kurs 797

Arbeitskleidung



Epoxidharz-Untersetzer

Kennt ihr Epoxidharz? Das sind Kunstharze, mit denen wir wunderschöne Untersetzer basteln werden. Das kristallklare Harz ist einfach in der Anwendung und härtet nach 24 Stunden komplett aus. Mit verschiedenen Farb- und weitere Zusatzstoffe entstehen daraus ganz besondere Tisch-Schoner, die mit Sicherheit Unikate sind.

Bitte beachten: Zum Schutz müssen bei der Verarbeitung Schutzhandschuhe und eine Schutzbrille getragen werden. Außerdem muss jeder TN eine FFP2-Maske mitbringen!

10 bis 16 Jahre

Fronte

8,00

Mo 05.08.24 09:15 bis 10:45 Uhr Kurs 271

Mo 05.08.24 11:15 bis 12:45 Uhr Kurs 272

Mo 12.08.24 09:15 bis 10:45 Uhr Kurs 282

Mo 12.08.24 11:15 bis 12:45 Uhr Kurs 283

FFP2-Maske !!!



Fensterbild filzen

Gefilzte Fensterbilder sind einfach wunderschön. Wenn das Licht durch diese Bilder am Fenster fällt, strahlen sie besonders faszinierend. Das Tolle an dieser Technik ist, dass man nur wenig Material benötigt. Mit farbiger Wolle, warmem Wasser, Seife und ein bisschen Geduld entstehen bunte Fensterbilder.

Bitte beachten: Der Filzkurs findet im Hof statt. Für den Aufenthalt im Freien entsprechende Arbeitskleidung mitbringen!

6 bis 16 Jahre


Fronte

7,50

Di 06.08.24 13:45 bis 15:15 Uhr Kurs 276

Mo 12.08.24 13:45 bis 15:15 Uhr Kurs 284

Arbeitskleidung, altes Handtuch



Flower Loop aus Trockenblumen

In diesem Workshop lernst du einen individuellen Blumenkranz binden - und wählst dabei aus einem bunten Trockenblumensortiment und kleinen dekorativen Accessoires.
Kurs inkl. Material, Knabberlein & Erfrischungsgetränk

10 bis 16 Jahre

DEKOSCHÖN Kreativatelier, Eichenwaldstr. 59, 85049 Ingolstadt/Gerolfing

21,00

Do 01.08.24 13:00 bis 15:00 Uhr Kurs 608
Do 08.08.24 13:00 bis 15:00 Uhr Kurs 609
Mo 12.08.24 13:00 bis 15:00 Uhr Kurs 610
Mi 28.08.24 13:00 bis 15:00 Uhr Kurs 611

Neuer Kurs



Fluffige Knetseife

Knetspaß zum Händewaschen

Habt ihr schon mal was von Knetseife gehört? Wenn nicht, wird es höchste Zeit! Knetseife ist richtig cool und zudem eine super tolle Geschenkidee. Mit Knetseife lassen sich Seifen in besonders außergewöhnlichen Formen herstellen. Als persönlicher Designer bestimmt ihr die Form, Farbe, Größe und den Duft eurer Seife ganz individuell. Mit dieser selbst gemachten Seife kann man spielen und sich gleichzeitig waschen. Alle Vorräte bewahrt ihr am besten in verschließbaren Gläsern auf. Beachtet allerdings, dass die Seife nicht so lange haltbar ist wie die, die ihr im Laden kaufen könnt: Sie wird schneller trocken und bröselig.


6 bis 16 Jahre

Fronte

7,50

Mi 07.08.24 14:00 bis 15:30 Uhr Kurs 202

Arbeitskleidung! Schraubgläser zum Verpacken



Flying Flamingo

Mit ihren langen, dünnen Beinen und ihrem rosa Gefieder sind Flamingos nicht zu übersehen. Dieser pinke Flamingo sieht dazu mit seinen schwingenden Flügeln überzeugend echt aus. Mit unserer Anleitung kannst du dir ganz einfach deinen eigenen Flamingo basteln.

6 bis 12 Jahre

Fronte

7,50

Mo 19.08.24 13:30 bis 15:00 Uhr Kurs 792

Arbeitskleidung



Freundschaftsbänder

Freundschaftsarmbänder gibt es viele. Aber was wir heute zusammen knüpfen, wird der Hit. Du kannst dir deine Farben so zusammenstellen, wie du es möchtest. Mit einer schnell zu erlernenden Technik gelingt dir im Handumdrehen ein wunderschönes Unikat. Davon kannst du natürlich auch zwei Bändchen anfertigen, damit deine Freundin genau das gleiche hat und die Freundschaft ist besiegelt!

6 bis 10 Jahre

Fronte

5,50

Mo 05.08.24 11:15 bis 12:45 Uhr Kurs 187



Fruchtige Magnete

Freche Früchtchen

Diese fruchtigen und praktischen Magnete helfen, damit auch die Magnetwand oder die Schultafel etwas fröhlicher und lustiger wird! Mit Fimo sind die frechen Früchtchen ganz einfach herzustellen und darüber hinaus pepen sie jede magnetische Wand auf!

6 bis 14 Jahre

Fronte

9,50

Di 06.08.24 13:15 bis 15:45 Uhr Kurs 297

Arbeitskleidung!



Funkelnde Seepferdchen

Seepferdchen sind faszinierende Meerestiere. Aufrecht schweben sie durch das Wasser und bewegen sich mit ihren kleinen Flossen nur langsam vorwärts. Sie sind wundervolle, ruhige und sehr liebevolle Wesen und ein attraktives Motiv für unsere kreative Bastelidee. Aus Muscheln und Perlen fertigen wir schnell und unkompliziert zwei dekorative Seepferdchen als Wandschmuck.

8 bis 15 Jahre

Fronte

8,50

Mo 26.08.24 11:00 bis 12:30 Uhr Kurs 547

Arbeitskleidung!

Neuer Kurs



Gecko

Geckos klettern zwar gerne an Wänden empor, doch unser Dekoelement wird sich nicht aus dem Staub machen. An der Wand oder am Zaun befestigt, macht dieser Gecko aus sonst unbeachteten Flächen einen echten Hingucker. Der Gecko besteht aus Pappmaché und kann mit passendem Decopatch beklebt werden.

8 bis 16 Jahre

Fronte

8,00

Do 22.08.24 11:15 bis 12:45 Uhr Kurs 752

Arbeitskleidung



Glas-Magnete

Habt ihr schon mal daran gedacht mit Magneten zu basteln? Magnete müssen nicht zwangsläufig langweilig oder klassisch sein. Im Gegenteil! Ihr könnt Magnete selbst gestalten: Magnete für den Kühlschrank oder Magnete für eine Magnettafel - ganz egal wofür. Selbstgemachte Magnete sehen nicht nur toll aus, es dauert auch nicht lange, um sie zu basteln.

6 bis 16 Jahre

Fronte

6,00

Mi 31.07.24 09:00 bis 10:30 Uhr Kurs 702

Do 22.08.24 09:00 bis 10:30 Uhr Kurs 717



Glitzerschatzkiste

Nicht nur im Zeitalter der Piraten waren Schatzkisten heiß umworben! Hier bastelst du deine eigene kleine Schatztruhe, die du mit Glitzersteinen und bunter Farbe nach deinen Vorlieben gestalten kannst. Welches Kind hat nicht auch einen kleinen Schatz in seinem Kinderzimmer, der einen besonderen Ort zur Aufbewahrung verdient hat?

6 bis 16 Jahre

Fronte

5,50

Mo 05.08.24 09:00 bis 10:30 Uhr Kurs 292

Arbeitskleidung!



Glücksbäumchen

Glänzende Glücksbäumchen! Perlen- und Edelsteinbäumchen sind schon immer ein Sinnbild für Glück im Haus. Wir fertigen heute ein modernes Perlenbäumchen aus Draht mit kleinen Perlen und Perlenblättern in aktuellen Farben an. Das fertige Glücksbäumchen wird zum Schluss auf eine Steinplatte geklebt.

8 bis 16 Jahre

Fronte

6,50

Mi 28.08.24 13:45 bis 15:15 Uhr Kurs 807




Glücksbringer aus Fimo

Glücksbringer: Das bringt Glück


Erfreut eure Lieben dieses Jahr mit einem ganz persönlichen und individuellen Glücksbringer!

Langsam kommt das neue Jahr näher und Glücksbringer in unterschiedlichsten Ausführungen werden zum Kauf angeboten. Ihr möchtet eurer Familie und Freunden ein ganz besonderes Geschenk machen? Mit einem selbst gebastelten Glücksbringer aus Fimo gelingt euch das bestimmt! Ein bisschen Glück zum neuen Jahr kann schließlich nicht schaden. Ob Fliegenpilz, Kleeblatt oder das süße Glücksschweinchen - in diesem Kurs habt ihr ganz sicher Glück bei der Suche nach dem passenden Motiv mit der glückseligen Wirkung. Diese Glücksbringer sind lustige Tischdeko zum Jahreswechsel (Neujahrsbuffet) oder ein liebevolles Mini-Geschenk zur Genesung oder Prüfung.

 6 bis 16 Jahre

 Fronte

 7,50

 Mi 21.08.24 11:00 bis 13:00 Uhr Kurs 714


 Arbeitskleidung!



Handlettering


Die Kunst des schönen Schreibens.

Wenn dich das Handlettering Fieber genauso gepackt hat wie uns, ist dieser Kurs der perfekte Einstieg. Wir beschäftigen uns mit schönen Buchstabenformen. Dazu werden wir verschiedene Schriften, Buchstaben und Verzierungen ausprobieren: Zum Beispiel, wie man Initialen (die Anfangsbuchstaben des Namens) besonders schön schreiben und ausschmücken kann. Kunstvoll geschriebene Botschaften verwandeln sich dadurch in wahre Kunstwerke. Damit ihr auch zu Hause weiter Lettern könnt, bekommt jeder Teilnehmer eine Vorlagenmappe.

 10 bis 16 Jahre

 Fronte

 6,50

 Mo 12.08.24 09:00 bis 10:30 Uhr Kurs 306

Mo 19.08.24 09:00 bis 10:30 Uhr Kurs 301



Handlettering - Karten kreativ gestalten

Bei diesem Kurs werden kreative Möglichkeiten gezeigt, individuelle handgeletterte Karten zu erstellen und Geburtstags oder Urlaubsgrüße so auf besondere Weise zu verschicken. Du lernst, worauf es beim Handlettering ankommt und wie du dein Lieblingszitat mit einfachen Illustrationen gekonnt unterstreichen kannst. Hier muss keiner Angst vor dem Schreiben haben. Das Erlernete kannst du gleich beim Gestalten von Geburtstags- oder Einladungskarten, Tischkarten, Geschenkanhänger o.ä. anwenden. Die Übungsblätter und Vorlagen nimmst du im Anschluss an den Workshop mit nach Hause, damit du weiter kreativ sein kannst. Auch männliche Teilnehmer sind übrigens herzlich willkommen!

10 bis 16 Jahre

Fronte

7,00

Mo 05.08.24 13:45 bis 15:15 Uhr Kurs 294



Herz mit Mosaik

Spiegelndes Mosaik Herz!
Aus einem flachen Styroporherz (15 cm) wird mit Spiegelmosaik ein auffallend schönes Dekorationsstück für Haus und Balkon. Dieses spiegelnde Herz fällt immer auf. Allerdings heißt es, vor dem Loslegen einen Plan zu machen, damit die Spiegel richtig liegen, denn nur dann sieht es gut aus.

6 bis 12 Jahre

Fronte

7,00

Fr 02.08.24 09:15 bis 10:45 Uhr Kurs 393
Di 06.08.24 09:00 bis 10:30 Uhr Kurs 397



Handlettering im Bullet Journal

Wer sich mit Bullet Journaling beschäftigt, kommt um ein Thema meist nicht herum: Lettering! Sicher hast auch du schon viele Bilder von Bullet Journals gesehen, auf denen wunderschöne Zitate abgebildet waren. Normalerweise die erste Reaktion hierauf: "So schön könnte ich das niemals! Ich habe halt einfach keine so schöne Schrift". Wir haben hier eine gute Nachricht für dich: Doch, du kannst das auch! Beim Lettering kommt es nämlich überhaupt nicht auf die Handschrift an. Und jeder, auch du, kann mithilfe von Lettering sein Bullet Journal verschönern. Im Workshop zeigen wir dir, welche Lettering-Arten es gibt, gehen sie anhand einiger Beispiele durch und schauen dann noch, wie wir die Letterings ins Bullet Journal integrieren können.

10 bis 16 Jahre

Fronte

8,50

Mo 29.07.24 13:45 bis 15:15 Uhr Kurs 316



Hundespielzeug: Krake

Habt ihr zuhause einen treuen kleinen Hundefreund? Oder vielleicht auch im Freundeskreis? Jeder Hund freut sich garantiert wie ein Schnitzel auf dieses neue Spielzeug. Diese lustig aussehende Krake besteht aus Socken, die miteinander verschlungen werden. Sie sind so bearbeitet, dass die langen Krakenfüße euren kleinen Vierbeiner zum Zerrn, Herumwirbeln und Verstecken animieren. Ein Riesenspaß für alle Zwei- und Vierbeiner!

6 bis 14 Jahre

Fronte

5,50

Do 29.08.24 11:00 bis 12:30 Uhr Kurs 809



Insektenhotel aus Dosen bauen

Mit einer ausgedienten Konservendose, einem Hammer, bunten Farben und Heißkleber bewaffnet, lassen wir ein wunderschönes Insektenhotel entstehen. Mit lustigen Wackelaugen und baumelnden Füßchen verwandeln wir das kleine Insektenhotel zu einem süßen Tierchen. Damit machen wir unseren Nützlingen im Garten eine große Freude. Schon können Marienkäfer, verschiedene Wespenarten und natürlich auch Bienen einziehen. Am besten wird das Insektenhotel an einem sonnigen, wind- und regengeschützten Platz aufgestellt. Ihr könnt es also auf einem Balkon genauso befestigen wie im Garten.

8 bis 16 Jahre

Fronte

6,50

Di 30.07.24 11:15 bis 12:45 Uhr Kurs 388
Mo 12.08.24 11:00 bis 12:30 Uhr Kurs 406

Arbeitskleidung!



Karten gestalten mit Aquarellfarben

Ob für einen Geburtstag, eine Taufe, zu Weihnachten oder einfach so, Karten können immer und überall verschenkt werden und machen eine große Freude. Und sie machen auch richtig viel Spaß. In dem Kurs zeigen wir euch wie man mit Aquarellfarben umgeht und wie man Karten schön oder auch witzig gestalten kann. Dabei kann jeder für sich Motive überlegen und schon kann's losgehen. Wir freuen uns auf euch!

8 bis 16 Jahre

Fronte

7,50

Mo 29.07.24 11:15 bis 12:45 Uhr Kurs 630
Do 01.08.24 11:15 bis 12:45 Uhr Kurs 632
Do 08.08.24 11:15 bis 12:45 Uhr Kurs 634
Di 13.08.24 11:15 bis 12:45 Uhr Kurs 636
Do 22.08.24 11:15 bis 12:45 Uhr Kurs 638

Arbeitskleidung!

Neuer Kurs



Kerzen bemalen

Kerzen bemalen ist DER DIY-Trend für den Sommer!

Du möchtest diese Idee auch einmal ausprobieren, weißt aber nicht so recht, wie Du anfangen sollst? In diesem Workshop zeigen wir dir wie und mit welchen Materialien du Kerzen bemalen und wunderschön gestalten kannst. Tauche ein in die Welt der Farben und Muster und tobe dich kreativ aus. Jeder Teilnehmer kann 3 Stabkerzen ganz persönlich bemalen und verzieren.

8 bis 16 Jahre

Fronte

8,00

Di 30.07.24 11:15 bis 12:45 Uhr Kurs 587
Do 01.08.24 09:15 bis 10:45 Uhr Kurs 591
Do 08.08.24 11:00 bis 12:30 Uhr Kurs 588
Mi 14.08.24 11:00 bis 12:30 Uhr Kurs 595

Arbeitskleidung!

Neuer Kurs



Kerzen gießen

Kerzen selber gießen? Klingt kompliziert, weil man so viel dafür braucht, was man üblicherweise nicht im Haus hat. Wir haben alle Materialien, die man zum Kerzen gießen und Verzieren benötigt! Hier geht euch ein Licht auf und ihr könnt eure eigene Kerze machen. Nach alter Handwerkstechnik werden wir Wachs schmelzen und Kerzen gießen. Deine selbst gebastelte Kerze kannst du natürlich mitnehmen. Sie ist auch ein schönes Geschenk.

6 bis 16 Jahre

Fronte

8,00

Do 01.08.24 13:45 bis 15:15 Uhr Kurs 331
Mi 07.08.24 13:45 bis 15:15 Uhr Kurs 336
Do 29.08.24 13:45 bis 15:15 Uhr Kurs 342



Kerzen marmorieren

Beim Marmorieren wird jede Kerze zum Unikat! In nur wenigen Sekunden verzaubern wir einfach Kerzen durch eine wunderschöne, marmorierte Musterung. Taucht ein in die zauberhafte Welt des Marmorierens. Alle Marmorier-Kurse finden im Pavillon im Hof statt. Für den Aufenthalt im Freien bitte entsprechende Arbeitskleidung mitbringen.

6 bis 16 Jahre

Fronte

8,00

Do 08.08.24 11:15 bis 12:45 Uhr Kurs 211

Arbeitskleidung



Kerzensand Dekogläser

Heute bringen wir Sand zum Brennen! Wie das geht? Lass dich überraschen! Soviel sei nur verraten: Das wird ein wunderschönes Dekostück, das auch als Geschenk wunderbar geeignet ist. Wir füllen Kerzensand schichtweise in verschiedenen Farben in zwei Kelchgläser und dann ziehen wir Muster. Du wirst staunen.

6 bis 16 Jahre

Fronte

9,00

Mi 28.08.24 09:00 bis 10:30 Uhr Kurs 562



Kerzenständer aus Flaschendeckeln

Dieser witzige Kerzenständer macht wirklich was her! Welch ein tolle Idee, Kerzenständer aus alten Flaschen- und Gläserdeckeln basteln. Für dieses Upcycling Projekt mussten wir echt lange sammeln! Aber mit der lieben Hilfe von Freunden ist auch das schnell gelungen. Und somit könnt ihr aus einer Vielfalt an bunten Deckeln auswählen und euch so euren persönlichen Kerzenständer zusammenkleben. Da macht schon das Basteln gute Laune! Ein individueller Hingucker!

6 bis 16 Jahre

Fronte

6,50

Mi 28.08.24 11:00 bis 12:30 Uhr Kurs 806



Kieselsteinschildkröte

Dekorative Flusskiesel bilden gerade im Garten eine attraktive Alternative zu farbigen Mosaiksteinchen. Wir gestalten damit heute eine wunderschöne Schildkröte. Als "Untergrund" dient uns eine Styroporschildkröte, die mit den Steinen beklebt wird. Bestimmt findet sie auch in eurem Garten einen schönen Platz.

6 bis 16 Jahre

Fronte

7,00

Di 30.07.24 09:00 bis 10:30 Uhr Kurs 699
Di 20.08.24 09:00 bis 10:30 Uhr Kurs 712

Arbeitskleidung!



Kinderatelier: Fantastische Bauten aus Karton

Papptastisch!

Welches ist der Stoff aus dem Kinderträume sind? Genau - es ist Karton!

Verwandelt Karton, Eierschachteln und Papprollen in fantasievolle Bauten - von ausgefallenen Häusern über Ritterburgen bis hin zu Traumlandschaften und verzauberten Schlössern! Gudrun Doetsch hilft euch bei der Umsetzung eurer tollen Ideen und lässt euch zum wahren Kartonkünstler werden! Hier ist stundenlanger Spaß garantiert!

In unserem Kinderatelier habt ihr die Möglichkeit, mit den verschiedensten künstlerischen Techniken und Materialien farbenfrohe Kunstwerke zu gestalten.

8 bis 16 Jahre

Fronte

18,00

Di 20.08.24 09:00 bis 12:00 Uhr Kurs 578

Pausensnack, Getränk sowie Kleidung, die schmutzig werden darf



Kinderatelier: Fantastische Wesen mit Pappmaché

Habt ihr euch schon einmal gefragt, was man alles aus alten Zeitungen basteln kann? In unserem Kurs werden wir genau das herausfinden! Mit Wasser, Kleister und Papier, aber vor allem mit viel Spaß, werden wir wunderbare Wesen erschaffen.

Zunächst formen wir aus Draht fantasievolle Figuren. Anschließend wird das Ganze mit Zeitungspapier und Kleister in mehreren Schichten ummantelt. Eurer Fantasie sind dabei keine Grenzen gesetzt! Nach mehreren Tagen Trocknungszeit könnt ihr diese einzigartigen Wesen zuhause mit Acrylfarbe bemalen.

In unserem Kinderatelier habt ihr die Möglichkeit, mit den verschiedensten künstlerischen Techniken und Materialien farbenfrohe Kunstwerke zu gestalten.

8 bis 16 Jahre

Fronte

18,00

Mo 19.08.24 09:00 bis 12:00 Uhr Kurs 577

Pausensnack, Getränk sowie Kleidung, die schmutzig werden darf

Neuer Kurs



Kleines Tablett

Dieses kleine Tablett ist genau richtig für ein paar Gläser und einen Teller Suppe. Es besteht aus Holz und wird mit Serviettentechnik verziert. Das Muster kannst du dir nach deinen Vorstellungen gestalten. Wir haben viele Serviettenvorlagen zur Auswahl.

7 bis 16 Jahre

Fronte

7,50

Di 20.08.24 09:15 bis 10:45 Uhr Kurs 747

Arbeitskleidung



Kinderatelier: Kunst aus alten Büchern

Buch ausgelesen und was nun?

Bei jedem von uns stehen sie daheim herum - alte Bücher. Viele nicht mehr benötigte Bücher sind zu schön fürs Altpapier. Wir möchten ihnen ein neues Leben einhauchen. Bücher sind ein wundervolles und magisches Material. Wie man aus einem alten Buch ein Kunstwerk zaubern kann, wird euch in diesem Kurs gezeigt. Die Möglichkeiten sind endlos: es wird gemalt, ausgeschnitten, geklebt, gestrichen oder neu zusammengesetzt - alle kreativen Techniken sind erlaubt und der Fantasie beim Gestalten keine Grenzen gesetzt! Komm vorbei und gestalte dein persönliches Buchseiten-Kunstwerk!

Wir haben ausrangierte Bücher beim Ferienpass. Gerne könnt ihr eigene Bücher mitbringen.

In unserem Kinderatelier habt ihr die Möglichkeit, mit den verschiedensten künstlerischen Techniken und Materialien farbenfrohe Kunstwerke zu gestalten.

6 bis 16 Jahre

Fronte

18,00

Mi 21.08.24 09:00 bis 12:00 Uhr Kurs 579

Pausensnack, Getränk sowie Kleidung, die schmutzig werden darf

Neuer Kurs



Kreativ sein mit Arabisch

Hallo ihr Lieben, habt ihr gewusst, dass unsere Zahlen arabische Herkunft haben und dass Arabisch eine der ältesten Sprachen der Welt ist? Um mehr davon zu erfahren, laden wir euch ein, mit unserer "Jasmin" in das magische Land von Aladin zu fliegen, um in einem Nachmittag von Tausend und einer Nacht die ersten Eindrücke über die arabischen Zahlen und Buchstaben zu gewinnen und selber auszuprobieren.

10 bis 14 Jahre

inlingua Kindersprachenschule, Pfarrgasse 6, 85049 Ingolstadt

26,00

Do 08.08.24 14:00 bis 16:15 Uhr Kurs 534

Mo 02.09.24 14:00 bis 16:15 Uhr Kurs 535

Getränk



Korkuntersetzer mit Brandmalerei

Brandmalerei - Malen mit dem Lötkolben

Sie sind wieder da - die klassischen Korkuntersetzer für den heißen Kochtopf. Modern, stylisch und unglaublich praktisch und sie sind schnell gefertigt.

In diesem Workshop zeichnen wir frei Hand oder kopieren mit Vorlagen unsere Ideen auf Korkuntersetzer. Anschließend wird mit feinen Strichen das Motiv eingebrannt. Gearbeitet wird mit einem Lötkolben mit vielen verschiedenen Strich- und Motivaufsätzen. Diese wunderschönen Korkuntersetzer sind ein garantierter Hingucker: Mit Brandmalerei verziert sind sie echte Einzelstücke! Es macht nicht nur richtig viel Spaß, diese Untersetzer mit dem Brandmalkolben zu verzieren, sie sind aus dem Naturmaterial Kork und daher viel umweltfreundlicher als Modelle aus Silikon oder Plastik.

10 bis 16 Jahre

Fronte

7,50

Di 06.08.24 09:00 bis 10:30 Uhr Kurs 206

Mo 12.08.24 09:00 bis 10:30 Uhr Kurs 221

Arbeitskleidung



Kreative Kids - Bunte Törtchen

Fast wie Kuchen backen! Du wirst Silikonförmchen aus verschiedenen Motiven mit weißer Kunststeinmasse ausgießen. Vorher wiegst du das Pulver und Wasser ab und verrührst es zu einer flüssigen Masse. Nach ca. 20 Minuten sind die Törtchen zum Dekorieren bereit.

Mit bunten Farben, Stiften, Brokat, Leuchtpulver, Perlen, Strasssteinen, etc. darfst du die Kunststücke zum leuchten bringen. Hier kannst du gerne deine eigene Kreativität zeigen.

6 bis 14 Jahre

Atelier - Kreative Kids, Hubmaierstr. 36 B, 85051 Ingolstadt

18,00

Mi 31.07.24 10:00 bis 12:30 Uhr Kurs 773

Di 06.08.24 10:00 bis 12:30 Uhr Kurs 774

Di 13.08.24 14:00 bis 16:30 Uhr Kurs 854

Mi 21.08.24 13:00 bis 15:30 Uhr Kurs 775

Fr 23.08.24 09:00 bis 11:30 Uhr Kurs 855

Getränk, Arbeitskleidung und kleine Kiste für den Transport mitbringen.



Kreative Kids - Frozen

Eine Abenteuerreise in die Welt der Eiskönigin. Du gießt die Frozen Stars Silikonförmchen mit Kunststeinmasse aus, die du vorher vorbereitet hast. Nach 10-15 min sind die Figuren trocken und zum Dekorieren bereit. Mit Farben, Glitzerstiften, Brokat, Strasssteinen und Schneeflocken kann es bunt werden. Du darfst jetzt deine Fantasie frei laufen lassen.

6 bis 12 Jahre

Atelier - Kreative Kids, Hubmaierstr. 36 B, 85051 Ingolstadt

15,50

Do 01.08.24 13:30 bis 15:30 Uhr Kurs 814

Mi 07.08.24 09:00 bis 11:00 Uhr Kurs 815

Mi 14.08.24 14:00 bis 16:00 Uhr Kurs 816

Mi 21.08.24 09:00 bis 11:00 Uhr Kurs 857

Getränke, Arbeitskleidung eine kleine Box für den Transport.



Kreative Kids - Handabdruck in 3D mit Sockel

Du formst deine eigene Hand in Alginatmasse ab und wirst staunen wie genau das Ergebnis rauskommt. Alle Feinheiten, Linien, Nägel werden eins zu eins sichtbar sein. Du bereitest nach kurzer Anweisung die Alginatmasse vor und formst deine Hand ab. Mit ein wenig Geduld kommt ein gutes Ergebnis raus. Deine Negativform gießt du mit Kunststeinmasse aus. Nach ca. 40 Minuten darfst du dein Gipsabdruck aus der Alginatform befreien und staunen was heraus kommt. Ein Sockel darf natürlich nicht fehlen, damit Du deinen Handabdruck gut präsentieren kannst. Aus Gips oder Holz wird er gefertigt und mit Mosaik und Dekosteinen verziert. Darauf kannst du deine Gips Hand befestigen und richtig zum Strahlen bringen.

7 bis 16 Jahre

Atelier - Kreative Kids, Hubmaierstr. 36 B, 85051 Ingolstadt

37,50

Mo 29.07.24 10:30 bis 14:00 Uhr Kurs 859

Mo 05.08.24 10:30 bis 14:00 Uhr Kurs 860

Di 13.08.24 09:00 bis 12:30 Uhr Kurs 861

Mo 19.08.24 09:00 bis 12:30 Uhr Kurs 862

Getränk, Arbeitskleidung und Kiste für den Transport mitbringen.



Kreative Kids - Kinderhelden

Ob Spongebob, Minions, Einhorn, Pokémon oder Micky Maus, hier kommst du auf deine Kosten. Du suchst dir deine Lieblingshelden aus und erstellst anhand einer Silikonform deine eigene Gipsfiguren. Du bereitest vorher die Mischung aus Gießpulver und Wasser vor und gießt die ausgewählten Formen aus. Nach 15 Minuten darfst du die fertigen Figuren aus der Silikonform befreien und beliebig mit bunten Farben, Leuchtstifte, Brokat, Dekosteinen dekorieren .

👑 6 bis 14 Jahre

📍 Atelier - Kreative Kids, Hubmaierstr. 36 B, 85051 Ingolstadt

€ 18,00

📅 Fr 02.08.24 10:00 bis 12:30 Uhr Kurs 817
 Do 08.08.24 10:00 bis 12:30 Uhr Kurs 818
 Mi 14.08.24 09:30 bis 12:00 Uhr Kurs 819
 Do 22.08.24 09:30 bis 12:00 Uhr Kurs 821
 Fr 23.08.24 13:30 bis 16:00 Uhr Kurs 858

📌 Getränke, Arbeitskleidung und eine Box für den Transport.



Kreative Kids - Meerjungfrau

Du tauchst in die Meerjungfrau Welt hinein und kreierst die Schätze, die im Meer verborgen sind selbst. Du gießt verschiedene Silikonformen wie Muscheln, Seesterne, Meerjungfrauschwänze mit weißer Kunststeinmasse aus. Nach einer kurzen Trocknungspause sind die Figuren zum Dekorieren bereit. Jetzt darf es bunt werden! Mit Farben, Glitzerstiften, Brokat und Strasssteinen verwandelst du deine Gipsfiguren in echte Meeresschätze.

👑 6 bis 14 Jahre

📍 Atelier - Kreative Kids, Hubmaierstr. 36 B, 85051 Ingolstadt

€ 15,50

📅 Do 01.08.24 09:00 bis 11:00 Uhr Kurs 811
 Mi 07.08.24 13:30 bis 15:30 Uhr Kurs 812
 Mo 19.08.24 14:30 bis 16:30 Uhr Kurs 813
 Do 22.08.24 14:00 bis 16:00 Uhr Kurs 856

📌 Getränke, Arbeitskleidung und eine kleine Kiste für den Transport.



Kristall Schmuck-Set

Transparente Mosaik-Armreifen und Kettenanhänger aus Acrylglas zum Bemalen. Diese tollen transparenten Armspangen und Kettenanhänger werden einfach mit Glasmalfarbe bemalt. Das ist unkompliziert und eine schöne Aktivität zum Basteln von Schmuck. Mit Glasmalstiften mit feiner Spitze lassen sich schöne Buntglaseffekte erzielen. Ein tolles Accessoire!

👑 6 bis 16 Jahre

📍 Fronte

€ 7,50

📅 Fr 02.08.24 09:00 bis 10:30 Uhr Kurs 326
 Mi 14.08.24 09:00 bis 10:30 Uhr Kurs 312

📌 Arbeitskleidung!



Krokodil-Kabelhalter

Ordnung muss sein! Mal ehrlich - wieviele Kabel, Kopfhörer usw. liegen so in einer Wohnung herum. Mit jedem Smartphone und Gerät bekommt man neue Kabel geliefert. Ein Kabelhalter schafft Ordnung. Mit unserer einfachen Anleitung könnt ihr euch einen praktischen Kabelhalter basteln und dem Kabelsalat entgegenwirken. Das süße Krokodil ist ideal für jede Handtasche oder den Schreibtisch. Für dieses kleine Projekt braucht man nur etwas Filz, Knöpfe, Perlen und Nadel und Faden. Auf geht's!

👑 12 bis 16 Jahre

📍 Fronte

€ 6,50

📅 Mi 31.07.24 11:30 bis 13:00 Uhr Kurs 740
 Fr 23.08.24 11:00 bis 12:30 Uhr Kurs 754

Neuer Kurs



Lerne Spanisch und bastel eine tolle Piñata!

Hola chicas y chicos, feiert ihr gerne? Dann ist eine fiesta mexicana das Richtige für euch! Wir werden an einem spaßigen Nachmittag zusammen tolle Piñatas basteln, viele spanische Wörter lernen und jede Menge lustige Spiele spielen. Haben wir euch neugierig gemacht? Dann meldet euch zu unserem spannenden Workshop an. Wir freuen uns auf euch!

👑 6 bis 10 Jahre

📍 inlingua Kindersprachenschule, Pfarrgasse 6, 85049 Ingolstadt

€ 26,00

📅 Di 20.08.24 14:00 bis 16:15 Uhr Kurs 536
 Mi 04.09.24 14:00 bis 16:15 Uhr Kurs 537

📌 Trinken



Leuchttürme aus Ästen

Schiff ahoi! Mit unseren hübschen Leuchttürmen aus Ästen geht ihr garantiert nicht baden. Die hohen Türme werden mit Farbe bemalt und mit Holzscheiben, Muscheln und Fähnchen dekoriert. So ein Leuchtturm versprüht mehr als alles andere ein maritimes Flair in Haus und Garten.

👑 8 bis 16 Jahre


📍 Fronte

€ 7,50

📅 Di 27.08.24 11:00 bis 12:30 Uhr Kurs 545

📌 Arbeitskleidung

Neuer Kurs



Lightpainting

Lightpainting: Malen mit Licht

Malen mit Licht ist eine interessante Technik, welche immer mehr Fotografen für sich entdecken. Die fast magischen Fotos entstehen durch eine lange Belichtungszeit von beispielsweise 30 Sekunden und deutlich mehr. Man malt mit einer Taschenlampe Figuren und Symbole in die Luft, und erstellt so ein "Lichtbild". Jeder Teilnehmer malt im wahrsten Sinne des Wortes mit einer Taschenlampe verschiedene Lichtgemälde, die fotografisch festgehalten werden. Am Ende nimmt jeder sein persönliches Lichtgemälde mit nach Hause.

8 bis 16 Jahre

Fronte

9,00

Mi 07.08.24 11:15 bis 12:45 Uhr Kurs 194



Loop-Kranz mit Perlen

Fädelst du gerne Perlen auf Basteldraht auf, dann ist dieser Loop-Kranz genau das Richtige für dich! Ein luftig-leichter Deko-Kranz in zarten Farben. Durch die Steine und glitzernden Dekoteile schimmert er wunderschön in der Sonne! Er ist so leicht, dass er auch ohne Probleme ins oder ans Fenster gehängt werden kann. An einem Metall-Draht werden verschiedene Perlen, Steine und Dekoteile befestigt. Ein herrlicher Bastelspaß.

8 bis 16 Jahre

Fronte

7,50

Di 03.09.24 11:00 bis 12:30 Uhr Kurs 825

Neuer Kurs



Lustige Grasköpfe

Punker oder brave Zöpfchen? Diesen lustigen Graskopf kann man ganz nach Belieben stylen. Sprießt das Gras erst einmal, kann es losgehen. Mit Schere oder auch kleinen Gummis kann man nun seinen ganz eigenen Style an dem Graskopf austesten. Und so gehts: Grasköpfe lassen sich schnell aus Feinstrumpfhosen, Blumenerde und Rasensaat basteln. Wichtig ist, dass der Graskopf stets feucht gehalten wird. Nach 5-7 Tagen beginnt das Gras zu wachsen, wenn es eine Länge von ca. 5cm erreicht hat, kann das Styling beginnen.

6 bis 12 Jahre

Fronte

5,50

Di 27.08.24 11:00 bis 12:30 Uhr Kurs 803

Arbeitskleidung



Magnet-Kaktus

Diese stacheligen kleinen Gesellen bleiben einfach in Mode. Wir gestalten heute mit weicher Fimomasse bunte Magnete für euren Kühlschrank zuhause. Oder natürlich auch auf einer Memo-Wand sieht der Kaktus-Magnet einfach super aus. Mit kleinen Blümchen verziert macht der Magnet wirklich was her. Jeder darf mehrere Magnete gestalten nach seinen ganz persönlichen Vorstellungen.

6 bis 16 Jahre

Fronte

9,50

Do 01.08.24 13:45 bis 16:15 Uhr Kurs 325

Mi 14.08.24 10:45 bis 13:15 Uhr Kurs 313

Arbeitskleidung!



Makramée Schlüsselanhänger

Makra...was? Wenn ihr noch nie etwas von diesem Trend gehört habt, kein Problem! Wir stellen euch dieses Handwerk vor, das sich exzellent als Zeitvertreib eignet. Makramée ist eine jahrtausend alte Knüpftechnik aus dem arabischen Sprachraum, die in den letzten Jahren wieder in den Trend gekommen ist. Gemeinsam knüpfen wir einen Makramée Schlüsselanhänger. Dieser ist ein schöner und täglicher Begleiter und du kannst ihn schon mit ein paar wenigen Grundknoten knüpfen.

6 bis 14 Jahre

Fronte

5,50

Mo 05.08.24 14:00 bis 15:30 Uhr Kurs 721
 Di 13.08.24 11:00 bis 12:30 Uhr Kurs 723
 Fr 23.08.24 11:00 bis 12:30 Uhr Kurs 728

Neuer Kurs



Makramée Windlicht


Makra...was? Wenn ihr noch nie etwas von diesem Trend gehört habt, kein Problem! Wir stellen euch dieses Handwerk vor, das sich exzellent als Zeitvertreib eignet. Makramée ist eine jahrtausend alte Knüpftechnik aus dem arabischen Sprachraum, die in den letzten Jahren wieder in den Trend gekommen ist. Gemeinsam knüpfen wir ein Makramée Windlicht. Dieses ist ein schönes Dekoteil für jeden Balkon oder Terasse.

9 bis 16 Jahre

Fronte

6,50

Fr 30.08.24 11:00 bis 12:30 Uhr Kurs 737



Makramée-Armband

Makra...was? Wenn ihr noch nie etwas von diesem Trend gehört habt, kein Problem! Wir stellen euch dieses Handwerk vor, das sich exzellent als Zeitvertreib eignet. Makramée ist eine jahrtausend alte Knüpftechnik aus dem arabischen Sprachraum, die in den letzten Jahren wieder in den Trend gekommen ist. Gemeinsam knüpfen wir ein stylisches Armband mit kleinem Herzchen. Dieses ist ein wunderschöner und täglicher Begleiter. Du kannst so ein Armändchen schon mit ein paar wenigen Grundknoten knüpfen.

8 bis 16 Jahre

Fronte

5,50

Mi 07.08.24 09:15 bis 10:45 Uhr Kurs 193

Neuer Kurs



Malen mit Neonfarben

Was ist eine Neonfarbe? Warum leuchtet die so? Können auch gewöhnliche Farben leuchten? Wenn du mehr über diese Farben wissen und mit Neon-Acrylfarben für dein Zimmer ein trendiges Bild auf einem Keilrahmen malen möchtest, kannst du das in diesem Kurs tun. Für das Motiv deines Bildes bekommst du konkrete Vorschläge und Anleitung. Eigene Ideen dürfen selbstverständlich auch umgesetzt werden.

6 bis 16 Jahre

Fronte

7,50

Mi 07.08.24 11:15 bis 12:45 Uhr Kurs 400

Arbeitskleidung

Neuer Kurs



Malen wie Hundertwasser - Bäume

Kunst macht Spaß!

"Es ist alles da um glücklich auf Erden zu sein. Wir haben Schnee und jeden Tag einen neuen Morgen. Wir haben Bäume und Regen, Hoffnung und Träume. wir sind reich." (Friedensreich Hundertwasser)
 Friedensreich Hundertwasser war ein sehr berühmter Maler und Künstler. Er drückt sich bevorzugt mit Spiralen, Labyrinthen und geschwungenen Linien aus, seine Bilder sind bunt und leuchtend. Nach einer kurzen Einführung in das künstlerische Schaffen von Friedensreich Hundertwasser anhand von Bildern malen wir frei nach Anleitung und Fantasie z.B. Bäume ganz im Hundertwasser-Stil. Es entstehen Bilder voller verrückter Formen und Farbenpracht!

6 bis 16 Jahre

Fronte

10,50

Di 13.08.24 09:00 bis 10:30 Uhr Kurs 848

Mo 19.08.24 09:00 bis 10:30 Uhr Kurs 851

Malerkittel oder ältere Kleidung, die Flecken bekommen darf

Neuer Kurs



Malen wie Kandinsky - Kunterbunte Kreise

Kunst macht Spaß!

Rot, gelb oder blau, hell oder dunkel, schmal oder breit - hier ist kein Kreis wie der andere. Der russische Maler Wassily Kandinsky gehört zu den berühmtesten Malern der Welt. Er lebte von 1866 bis 1944. Viele seiner Bilder zeigen nur Formen, Farben und Linien. Kandinsky war einer der ersten Künstler im 20. Jahrhundert, der so gemalt hat. Dafür wurde er sehr bewundert. Gemeinsam wollen wir versuchen ein Bild nach Wassily Kandinsky zu malen. Als Vorlage nehmen wir das weltberühmte Bild: "Farbstudie Quadrate mit konzentrischen Ringen".

6 bis 16 Jahre

Fronte

10,50

Di 13.08.24 13:45 bis 15:15 Uhr Kurs 850
Mo 19.08.24 13:30 bis 15:00 Uhr Kurs 853

Malerkittel oder ältere Kleidung, die Flecken bekommen darf

Neuer Kurs



Malprojekt "Eine Reise nach Australien"

Punkt-Malerei

Wir lernen den 5. Kontinent Australien und die Malerei der Ureinwohner kennen und werden selbst kreativ mit dieser Maltechnik. Sie ist einfach und lebt von Farben und Formen. Wir malen mit Acrylfarben auf Keilrahmen.

6 bis 16 Jahre

Fronte

8,50

Fr 02.08.24 11:00 bis 13:00 Uhr Kurs 327
 Arbeitskleidung



Malen wie Paul Klee - Zauberfische

Kunst macht Spaß!

"Zeichnen lernen heißt sehen lernen" (Paul Klee)

Paul Klee war ein wunderbarer Künstler und ein großer Liebhaber der Farbe! In diesem Kunstkurs erfährst du viel über seine besondere Art und Weise zu arbeiten, besonders beim Untergrund! Paul Klee stellte Fische auch auf eine andere Art dar: In leuchtenden Farben stehen sie vor einem dunklen, geheimnisvollen Hintergrund und ein Fisch tut sich besonders hervor: Der goldene Fisch!

Doch wie hat Paul Klee es geschafft, diesen einen Fisch so zum Strahlen zu bringen? Wir verraten es euch: Er hat zwei verschiedenen Farbarten benutzt und das probieren auch wir aus. Wie von Zauberhand kommen eure Fische dadurch zum Leuchten!

6 bis 16 Jahre

Fronte

10,50

Di 13.08.24 11:00 bis 12:30 Uhr Kurs 849
Mo 19.08.24 11:00 bis 12:30 Uhr Kurs 852

Malerkittel oder ältere Kleidung, die Flecken bekommen darf

Neuer Kurs



Meerjungfrauen-Kette


Muschelkette für kleine Meerjungfrauen
Meerjungfrauen und Nixen sind die zauberhaften Wasserwesen, die mit ihren betörenden Gesängen vorbeifahrende Seeleute in ihren Bann ziehen und nicht mehr loslassen. Möchtest auch du dich in ein wunderschönes und geheimnisvolles Fabelwesen verwandeln? Die filigrane Muschelkette darf dabei keinesfalls fehlen. Die Kette passt toll zu Karnevalkostümen, kann aber natürlich auch so getragen werden. Ein toller Hingucker!

6 bis 12 Jahre

Fronte

8,00

Di 30.07.24 11:00 bis 13:00 Uhr Kurs 318
Mi 07.08.24 13:45 bis 15:45 Uhr Kurs 300
Mo 12.08.24 11:00 bis 13:00 Uhr Kurs 307
Di 20.08.24 11:00 bis 13:00 Uhr Kurs 731



Mini-Kicker

An die Spieler, fertig, los!
 Ein Kickertisch ist eine tolle Sache, doch leider gibt es zwei Haken: Er ist teuer und für einen richtigen Kicker braucht man außerdem viel Platz. Wie wäre es deswegen erstmal mit einer Miniversion? Bastelt euch doch einfach einen Tischkicker. Wir haben die Anleitung, wie ihr zu einem kompakten Kicker kommt. Es ist kinderleicht, versprochen!

- 8 bis 16 Jahre
- Fronte
- 5,50
- Mo 05.08.24 09:15 bis 10:45 Uhr Kurs 186
 Mi 21.08.24 09:15 bis 10:45 Uhr Kurs 749
- Arbeitskleidung



Mobile mit Schmetterlingen

Wolltest du auch schon mal einen ganzen Schwarm bezaubernder Schmetterlinge bei dir zu Hause haben? Mit unserem Mobile geht das ganz einfach. Wir basteln aus buntem Papier und hübschen Schmetterlingsvorlagen ein bezauberndes Stück Hängedekoration, das dir frühlingshafte Leichtigkeit in dein Zuhause bringt.

- 7 bis 16 Jahre
- Fronte
- 6,50
- Mi 31.07.24 09:15 bis 10:15 Uhr Kurs 586
 Do 08.08.24 09:00 bis 10:30 Uhr Kurs 589
 Mi 14.08.24 09:00 bis 10:30 Uhr Kurs 594
- Arbeitskleidung!

Neuer Kurs



Mosaik-Spiegel

Spieglein, Spieglein an der Wand, wer designt den schönsten Spiegelrand?
 Mosaik verschönerten schon in der Antike Wohnräume und sind noch heute sehr beliebt. Mit den kleinen Mosaiksteinchen lassen sich die schönsten Produkte aufwerten und dekorieren. Aus einem schlichten Spiegel zaubern wir mit Mosaiksteinchen und Spiegelplättchen ein kleines Kunstwerk und unverwechselbares Unikat.

- 6 bis 16 Jahre
- Fronte
- 8,50
- Mo 26.08.24 13:45 bis 15:15 Uhr Kurs 831
 Di 03.09.24 09:00 bis 10:30 Uhr Kurs 844



Monsterglas

Achtung: Monster-Alarm! Klein, frech und total witzig!
 Als lustige Behälter für Süßigkeiten und Gummibärchen sorgen diese liebenswerten Monster für einen monsterstarken Auftritt. Mit großen Glupschaugen und breitem Grinsenmaul sind diese Monster überall in der Wohnung zu sehen. Sie klettern auf die Kommoden, belagern Tische und sitzen auf den Fensterbänken. Wer genau hinschaut, wird sie auch in der Küche entdecken oder dabei erwischen, wie sie in die Süßigkeitenkiste krabbeln. Aber keine Angst, eigentlich sind sie ja ganz friedlich!

- 6 bis 12 Jahre
- Fronte
- 6,00
- Fr 09.08.24 11:00 bis 12:30 Uhr Kurs 598
 Mi 14.08.24 11:15 bis 12:45 Uhr Kurs 604
- Arbeitskleidung!

Neuer Kurs



Mosaik-Windlicht

Windlichter sind einfach ein Muss, wenn man auf dem Balkon oder der Terrasse sitzt. Wenn es langsam dunkel wird, zaubert das Licht eine gute Stimmung. Und in den hohen Gläsern macht unserem Teelicht auch keine frische Brise etwas aus. Aus unserem Potpourri aus wunderschönen bunten Mosaiksteinchen könnt ihr euch nach Herzenslust bedienen und los geht der Spaß mit dem Bekleben und trocken föhnen.

- 8 bis 16 Jahre
- Fronte
- 6,50
- Do 29.08.24 13:45 bis 15:15 Uhr Kurs 839
- Arbeitskleidung



Muffins aus Foam Clay

Keine Lust auf große Torten und Kuchen?

Für alle, die die süßen Törtchen auch ganz gerne ohne Kalorien mögen! Foam Clay - Wolkenschleim ist eine weiche, farbenfrohe Modelliermasse mit kleinen Kügelchen, die perfekt zur Dekoration von verschiedensten Materialien geeignet ist. Aufgrund seiner Hafteigenschaften lassen sich süße Muffins mit Zuckerguss und Streuseln verzieren. Wolkenschleim ist gerade daher ein riesiger Spaß für jedes Alter! Das Material ist super weich und kann so ganz leicht geknetet werden. Der Clou sind die kleinen Kügelchen in der Masse. Foam Clay gibt den Muffins einen ganz besonderen Effekt. Diesen Muffins kann man ebenso wenig widerstehen wie dem gebackenen Original - und sie machen genau so glücklich!


Trocknungszeit: 1 - 3 Tage bei Raumtemperatur. Die Modelliermasse enthält keine schädlichen Stoffe.

6 bis 16 Jahre

Fronte

6,50

Mo 19.08.24 13:30 bis 15:00 Uhr Kurs 710



Murmel-Labyrinth

Konzentration gefragt: Bei unserem DIY-Murmel-Labyrinth

Nach vorne, zurück, zurück, rechts, links? Beim Murmel-Labyrinth ist viel Geschick und Konzentration gefragt. Es fördert die Feinmotorik, macht Spaß und steigert Konzentration und Aufmerksamkeit. Hier werden Kartons zu tollen Geschicklichkeitsspielen umgestaltet! Schon kann das Spiel beginnen: Wer schafft es, die Murmel durch das Labyrinth zu lenken?

8 bis 16 Jahre

Fronte

5,50

Mo 29.07.24 13:30 bis 15:00 Uhr Kurs 719
Mi 07.08.24 11:00 bis 12:30 Uhr Kurs 743

Neuer Kurs



Muschelarmband

Meeresrauschen, warme Sonnenstrahlen und Sand zwischen den Zehen. Dieser Schmuck-Trend für den Sommer hat es uns ganz schön angetan, denn er erinnert uns an den letzten Sommerurlaub und wärmere Tage. Muschelarmbänder bringen diese Erinnerungen in unseren Alltag zurück. Kein Wunder, dass sie sich gerade so großer Beliebtheit erfreuen. Wir zeigen dir, wie du ein stylisches Armband mit Kaurimuscheln selber kneten kannst. We love it!

8 bis 16 Jahre

Fronte

5,50

Mo 19.08.24 13:30 bis 15:00 Uhr Kurs 303



Nagel- und Fadenbild

Mit Nagel und Faden schöne Bilder zaubern! Ein Fadenbild sieht nicht nur großartig aus, es lässt sich auch ganz leicht selber machen! Ein Fadenbild (engl.: String Art) ist eine kreative Möglichkeit, dein Motiv der Wahl mit Nägeln und Faden auf einem Untergrund zu fixieren. Die Technik ist einfach - sie erfordert lediglich etwas Geduld. Wir zeigen dir Schritt für Schritt, wie ein Fadenbild gelingt.

10 bis 16 Jahre

Fronte

7,00

Do 01.08.24 11:15 bis 12:45 Uhr Kurs 590

Neuer Kurs



Nagelbild

Nagel für Nagel.

Es entsteht ein kleines Kunstwerk, das von Faden zu Faden gespannt wird. Wir hämmern zuerst die Nägel in eine Holzplatte und verbinden dann verschiedene Fäden zu Linien. Wenn viele Linien gespannt sind, ergibt es ein wunderschönes Bild. Ihr werdet staunen und bestimmt ein schönes Plätzchen in eurem Zuhause finden. Schlag auf Schlag, los geht's!

7 bis 16 Jahre

Fronte

7,00


Di 30.07.24 09:15 bis 10:45 Uhr Kurs 580
Mo 12.08.24 09:15 bis 10:45 Uhr Kurs 592


Neuer Kurs



Nähen: Große Crossbag

Crossbags sind in diesem Jahr total angesagt. Wie schön, wenn du dir deine eigene Tasche aus vielen neuen bunten Stoffen oder aus alten Jeansstoffen auswählen kannst. Du kannst darin deine wichtigsten Utensilien wie Handy und Geldbeutel verstauen und mit einem Reißverschluss die Tasche schließen. Schritt für Schritt wird alles vom Zuschneiden bis zur Fertigstellung erklärt. Mit der Unterstützung im Atelier Escherle kommt garantiert eine supertrendige Tasche heraus, um die dich deine Freunde bestimmt beneiden werden. Am besten, du nimmst deine Freunde gleich mit! Es können maximal 5 Kinder teilnehmen.

 9 bis 16 Jahre

 Atelier Escherle, Regensburger Str. 75a


 35,00


 Do 08.08.24 09:30 bis 13:00 Uhr Kurs 661



Nähen: Japanische Knotentasche


Japanische Taschen sind in diesem Jahr total angesagt. Du kommst kaum daran vorbei. Wie schön, wenn du dir deine eigene Tasche aus vielen neuen, bunten, sommerlichen Stoffen auswählen kannst. Du kannst sehr viel darin verstauen und mit einem einfachen Knoten die Tasche schließen. Schritt für Schritt wird alles vom Zuschneiden bis zur Fertigstellung erklärt. Mit der Unterstützung im Atelier Escherle kommt garantiert eine supertrendige Tasche heraus, um die dich deine Freunde bestimmt beneiden werden. Diese Tasche hat es in sich! Es können maximal 5 Kinder teilnehmen.

 8 bis 16 Jahre

 Atelier Escherle, Regensburger Str. 75a


 35,00

 Di 06.08.24 09:30 bis 13:00 Uhr Kurs 657




Nähen: Kosmetikrolle mit Reißverschluss

Fliegt deine Kosmetik und dein Krimskrams auch gerne durcheinander? Dann brauchst Du diese schöne, selbst genähte Aufbewahrung für Kosmetikartikel oder Ähnlichem. Wie schön, wenn du dir deine eigene Tasche aus vielen neuen, bunten Stoffen auswählen kannst. Schritt für Schritt wird alles vom Zuschneiden bis zur Fertigstellung erklärt. Mit der Unterstützung im Atelier Escherle kommt garantiert eine supertrendige Kosmetikrolle heraus - mit Reißverschluss Innenfach für deine Schätze. Mit dieser Kosmetikrolle bist Du der Star beim nächsten Ferienlager!
Es können maximal 5 Kinder teilnehmen.

 8 bis 16 Jahre

 Atelier Escherle, Regensburger Str. 75a

 26,00

 Di 06.08.24 14:00 bis 16:45 Uhr Kurs 659

Neuer Kurs





Nähen: Rollmops

Wickelrolle für Kosmetik oder Stifte nähen.


Praktisch aufgerollt - schnell zur Hand! Langes Kramen nach der passenden Farbe ist somit vorbei! Mit unser Anleitung zauberst du deine eigene tolle Stifterolle - und das auch noch ganz fix! Egal, ob nach Herzenslust quietschbunt verziert oder ganz schlicht - ein Hingucker ist sie allemal. So hast du deine Stifte oder Kosmetik immer wunderschön verstaut und griffbereit oder kannst ein schönes und einzigartiges Geschenk für deine Freunde nähen.

Es können maximal 5 Kinder teilnehmen.

 8 bis 16 Jahre

 Atelier Escherle, Regensburger Str. 75a


 21,50

 Mi 07.08.24 14:00 bis 16:30 Uhr Kurs 658




Neues aus Fimo

Neue spannende Ideen aus Fimo®!!
Achtung! Das Kinderzimmer wird bunt!!
Langweilige Knetfiguren waren gestern, denn hier wird verrückt und wild drauflos geknetet!
Aus Fimo® lassen sich die tollsten Dinge basteln. Fimo® ist eine besonders weiche Knetmasse und deshalb ganz leicht zu verarbeiten. So entstehen im Handumdrehen kleine Eulen, Shaun das Schaf, ein süßes Kätzchen, bunte Donuts und Pralinen und lustige Emojis. Auch für Knetmuffel geeignet.

 6 bis 16 Jahre

 Fronte

 7,50

 Do 22.08.24 11:00 bis 13:00 Uhr Kurs 309

 Arbeitskleidung!



Nähen: Schulter-Rucksack-Tasche

Dieser Rucksack ist ein modischer und gleichzeitig praktischer Begleiter: er kann über die Schulter oder auf dem Rücken getragen werden. Genäht wird dieser aus festem Jeansstoff und der Innenstoff ist frei wählbar aus einem bunten Stoffsortiment. Geschlossen wird dein trendiger Rucksack mit einem Reißverschluss und natürlich darf eine Innentasche für Kleinkram, Handy und Co nicht fehlen. Schritt für Schritt wird dir genau erklärt, wie dieser tolle Rucksack entsteht. Es können maximal 5 Kinder teilnehmen.

9 bis 16 Jahre

Atelier Escherle, Regensburger Str. 75a

37,00

Mi 07.08.24 09:30 bis 13:00 Uhr Kurs 660

Neuer Kurs



Niedlicher Einhorn-Blumentopf

Mit Blumen gefüllt oder einfach so sehen die Töpfe richtig toll aus. Die süßen Einhörner kommen wirklich nicht aus der Mode. Und einen romantischen Touch haben sie zudem. Oft in rosa Tönen gehalten, wirken sie immer elegant und sehr edel. Natürlich könnt ihr auch andere Farben wählen. Wir zeigen euch, wie man mit wenigen Handgriffen tolle Blumentöpfe zaubern kann.


6 bis 16 Jahre

Fronte

7,00

Do 08.08.24 09:00 bis 10:30 Uhr Kurs 478

Arbeitskleidung



Optische Täuschungen zeichnen

Es passiert regelmäßig, dass uns unser Gehirn einen Streich spielt. Man kann optische Täuschungen auch bewusst heraufbeschwören: durch entsprechende Bilder oder Objekte. Wir finden das Thema sehr spannend und haben euch entsprechend einige verblüffende Varianten zusammengestellt, die ihr mit simplen Mitteln und ohne großen Aufwand selbst kreieren könnt!


10 bis 16 Jahre

Fronte

7,00

Di 20.08.24 09:00 bis 10:30 Uhr Kurs 310

Arbeitskleidung



Ordner Paris, London, N.Y.

Très chic, dieser Ordner. Im stylischen Paris-Städte-Trend macht sich das selbstgestaltete Stück äußerst gut auf deinem Schreibtisch. Selbst gemachte Ordner sorgen für Übersichtlichkeit und lassen langweilige Schulhefter und Ablagemappen zu tollen Unikaten werden! Diese Ordner heben sich von der Masse ab. Beim Anblick allein träumt man von der nächsten Reise nach Paris, London oder New York.


7 bis 16 Jahre

Fronte

6,50

Mi 21.08.24 11:15 bis 12:45 Uhr Kurs 794

Arbeitskleidung



Pailletten-Glücksschwein n

Ein Glücksschwein als nettes Mitbringsel oder kleine Aufmerksamkeit kommt besonders gut an, wenn es selbst gebastelt ist. Als Neujahrsgruß oder Geburtstagsgeschenk - es gibt viele Gelegenheiten, zu denen man ein selbst gemachtes Glücksschwein verschenken kann. Die Herstellung gelingt ganz leicht.

6 bis 10 Jahre

Fronte

4,50

Mo 29.07.24 09:15 bis 10:45 Uhr Kurs 647

Di 06.08.24 09:00 bis 10:30 Uhr Kurs 664

Arbeitskleidung



Origami-Tiere

Origami kommt aus dem Japanischen und bedeutet soviel wie Papierfalten. Es ist die Kunst aus Papier wunderschöne Figuren zu basteln. Bei diesem Bastelkurs erlernt ihr aus einem quadratischen Stück Papier verschiedene Tiere zu falten, die einfach herzustellen sind und dekorativ aussehen. Schritt für Schritt und ganz langsam werden einige wichtige Faltgriffe gezeigt, damit ihr die erlernten Figuren auch jederzeit zu Hause nachfalten könnt. Es gibt unterschiedliche Papiere zur Auswahl, mit denen ihr lustige bis knifflige Tierfiguren falten könnt.

6 bis 14 Jahre

Fronte

4,50

Di 13.08.24 13:45 bis 15:15 Uhr Kurs 724
Do 22.08.24 09:00 bis 10:30 Uhr Kurs 727



Pailletten-Marienkäfer

Zauberhafter Pailletten-Marienkäfer! Kleine Figuren mit Pfiff könnt ihr gestalten, so wie diesen niedlichen Marienkäfer. Einfach die Styroporformen bemalen und anschließend Pailletten mit Stecknadeln aufstecken. Zum Schluss noch die Figuren mit Wackelaugen versehen. Als Dekoration für den Tisch oder als kleines Geschenk.

6 bis 10 Jahre

Fronte

4,50

Mi 31.07.24 09:15 bis 10:45 Uhr Kurs 648
Fr 09.08.24 09:00 bis 10:30 Uhr Kurs 674

Arbeitskleidung



Perlen Blumenarmband

FLOWER POWER - Blumenarmbänder aus Perlen Wenn du handgefertigten Schmuck magst oder du nach einem persönlichen Geschenk für jemand Besonderen suchst, dann ist dieses Perlenarmband genau das Richtige für dich. Die Perlenblumen sehen vielleicht schwierig aus zu fädeln, sind aber im Handumdrehen gefädelt. Gestalte dein einzigartiges Armband mit Blumen aus Perlen. "Blumen bringen immer Freude"

8 bis 16 Jahre

Fronte

6,00

Di 30.07.24 09:15 bis 10:45 Uhr Kurs 738
Mi 21.08.24 11:15 bis 12:45 Uhr Kurs 750

Neuer Kurs



Perlen-Freundschaftsarmband

Hübsche Armbänder fallen sofort ins Auge, zumindest wenn die Freundin schon wieder ein neues Armband hat. Doch wer hat schon ein einmaliges Designerstück, das extra angefertigt worden ist? Da musst du schon selber ran und fädeln und knüpfen. Dafür erhältst du dann ein farbenprächtiges Schmuckstück mit garantiert wasserfesten Perlen.

6 bis 16 Jahre

Fronte

6,00

Fr 30.08.24 11:00 bis 12:30 Uhr Kurs 822



Pompon-Buchstaben

So klein und doch so schön - Pompons sind ein vielseitiges und beliebtes Bastelmaterial. Die kleinen und weichen Pompons sind ein buntes Highlight in unserem Bastelfundus und kommen hier besonders zum Einsatz. Aus den flauschigen Kugeln und Pappe basteln wir coole Pompon-Buchstaben. Ob dann an der Kinderzimmertür, an der Wand oder als Hinguck-Deko im Regal: Die riesigen Deko-Buchstaben sehen überall toll aus!

6 bis 14 Jahre

Fronte

5,00

Mo 05.08.24 11:15 bis 12:45 Uhr Kurs 597
Mo 12.08.24 11:15 bis 12:45 Uhr Kurs 602

Arbeitskleidung!

Neuer Kurs



Pompon-Eis-Girlande

Die Sonne scheint heiß vom Himmel, wer träumt da nicht von einem erfrischenden Eis? Unsere Pompon-Eis-Girlande ist zwar nicht zum Verzehr geeignet, dafür schmilzt sie garantiert nicht und verschönert jeden Raum. Mit farbiger Wolle, Fotokarton und unserer Eistüten-Vorlage könnt ihr sie einfach basteln.

- 6 bis 14 Jahre
- Fronte
- € 5,00
- Do 08.08.24 11:00 bis 12:30 Uhr Kurs 599
- Di 13.08.24 11:00 bis 12:30 Uhr Kurs 607



Pustebilder

Manche Dinge sind dann besonders, wenn sie sich nicht berechnen lassen. Nach Albert Einstein kann dies als Zufall betrachtet werden. Dieser spielt nicht nur in vielen Alltagssituationen eine Rolle, sondern wird auch in der Kunst immer wieder als gestalterisches Element eingesetzt. Pusten, klecksen, zeichnen - nichts macht mehr Spaß, als aus scheinbar zufälligen Mustern bunte Bilder herzustellen: ein verwunschener Baum, ein quirliger Vogel und vieles mehr. Der Kurs zeigt die Grundtechniken, angefangen beim Farbenmischen. Anschließend folgen tolle Motivideen, die sich leicht umsetzen lassen. Oft entstehen so die überraschenden Bilder, mit denen vorher niemand gerechnet hätte!

- 6 bis 14 Jahre
- Fronte
- € 6,50
- Mo 29.07.24 09:00 bis 10:30 Uhr Kurs 694
- Mi 21.08.24 09:00 bis 10:30 Uhr Kurs 695
- Arbeitskleidung**



Pustebblume malen

Die Pustebblume kennt jedes Kind. Sie ist auch ein sehr beliebtes Motiv bei Künstlern. Dem Löwenzahn und somit der Pustebblume wird als Unkraut eine Heilwirkung zugeschrieben. Sie steht aber auch für Leichtigkeit und Wunscherfüllung. In jedem Fall ist die Pustebblume ein sehr schönes, zeitloses Motiv, an dem man sich nicht sattsehen kann. Wir stellen euch eine einfache aber sehr effektvolle Art vor, wie ihr mit Acryl eine tolle Pustebblume möglichst realistisch auf die Leinwand zaubern könnt. Mithilfe von Klopapierrollen und Wattestäbchen, sowie natürlich ein wenig Farbe, ist das Bild im Handumdrehen fertig.

- 6 bis 16 Jahre
- Fronte
- € 8,50
- Mi 31.07.24 11:15 bis 12:45 Uhr Kurs 645
- Fr 09.08.24 11:00 bis 12:30 Uhr Kurs 675
- Arbeitskleidung!**



Ringe aus Draht

Ring selber machen: Dieser Schmuck aus Draht ist zu schön, um wahr zu sein. Filigrane Ringe aus Draht können unheimlich edel und elegant aussehen - und das nicht nur, wenn sie fertig aus dem Laden oder Juwelier kommen. Denn einen Ring selber machen, ist nicht nur super günstig. Zudem kannst du den Schmuck ganz nach deinem eigenen Geschmack designen. Wir haben ein paar tolle Inspirationen für dich. Zauber dir in ein paar Minuten wunderschöne Ringe aus Draht.

- 12 bis 16 Jahre
- Fronte
- € 6,00
- Mi 31.07.24 09:15 bis 10:45 Uhr Kurs 739
- Do 22.08.24 09:15 bis 10:45 Uhr Kurs 751



Salatbesteck aus Holz marmorieren

Marmorieren ist eine der kunstvollsten Basteltechniken. Ihr könnt damit verschiedenste Materialien und Gegenstände verschönern - von Papier über Holz bis hin zu Stoff. Beim Marmorieren geht es darum, mit Farben spektakuläre Muster zu kreieren. Das Grundprinzip dieser Basteltechnik ist nicht schwierig. Wir baden heute Salatbesteck aus Holz in den Farben und schaffen so echte Unikate, die ihr jeden Tag benutzen könnt. Der Kurs findet im Hof statt, deshalb bitte warm anziehen.

👤 6 bis 16 Jahre

📍 Fronte

€ 10,50

📅 Do 08.08.24 09:15 bis 10:45 Uhr Kurs 210

👤 Arbeitskleidung



Sandbild "Am Meer"

Wenn man seinen Urlaub am Strand verbringt, werden oft zur Erinnerung schöne Fundstücke wie Muscheln, Sand oder anderes Treibgut gesammelt. Hat man einmal alle sorgfältig gesammelten Schätze mit nach Hause genommen, kommt vielleicht die Frage auf, was man nun damit macht. Natürlich besteht immer die Option, alles in eine Schüssel zu geben und als Deko einzusetzen oder man bastelt mit seiner Sammlung etwas Schönes. Eine tolle Idee zum Basteln mit Sand und Kleister haben wir hier zusammengestellt. Damit genießt man die Schönheit des Strandes jederzeit bequem von zu Hause aus!

👤 6 bis 14 Jahre

📍 Fronte

€ 8,50

📅 Do 01.08.24 11:15 bis 12:45 Uhr Kurs 795

Do 22.08.24 11:15 bis 12:45 Uhr Kurs 796

👤 Arbeitskleidung!



Sandbilder

Träume aus Sand!

Wer ein Sandbild selber machen möchte, braucht dafür nur Kleber und farbigen oder normalen Sand und ein wenig Fantasie. Aus bunt gefärbtem Sand werden wir Bilder herstellen. Dafür bringen wir den verschieden gefärbten Sand auf Leinwände auf. Das Motiv kann beispielsweise ein Sonnenuntergang sein, eben alles, was euch gefällt.

👤 6 bis 12 Jahre

📍 Fronte

€ 6,50

📅 Mo 12.08.24 09:00 bis 10:30 Uhr Kurs 405

👤 Arbeitskleidung



Sandkunst-Flaschen

Flaschenbilder mit Sand sind eigentlich einfach herzustellen und doch sehr effektiv. Als Briefbeschwerer finden sie selbst am Schreibtisch von Erwachsenen einen bevorzugten Blickfang. Das Einfärben des Sandes ist zwar nicht schwer, aber das Trocknen dafür zeitaufwendig. Das Marmorieren wirkt besonders schön.

👤 6 bis 16 Jahre

📍 Fronte

€ 5,50

📅 Mi 28.08.24 11:00 bis 12:30 Uhr Kurs 564



Schablonendruck

Einfach druck-tastisch: T-Shirt oder Tasche selbst designen! Schablonendruck macht's möglich: Alte Oberteile oder langweilige Jutetaschen werden zu individuellen Schmuckstücken. Mit Motivschablonen kannst du eigene Kreationen, Schriftzüge, Sprüche oder Namen aufs T-Shirt drucken. Die Schablonen lassen sich nach Lust und Laune kombinieren. So schaffst du im Nu ganz eigene Einzelstücke. Gewaschenes T-Shirt o. ä. (aus Baumwolle) unbedingt mitbringen.

👤 8 bis 16 Jahre

📍 Fronte

€ 6,50

📅 Di 27.08.24 09:00 bis 10:30 Uhr Kurs 832

👤 Weißes T-Shirt, Jutebeutel o. ä. (Baumwolle, vorgewaschen), Arbeitskleidung!



Schmuckschalen gießen & Perlenarmbänder binden

Gestalte trendige Perlenarmbänder und Ketten und wähle aus einer schönen Auswahl an bunten Perlen. Passend dazu gießen wir moderne Schmuckschalen aus Gießkeramik. Kurs inkl. Material, Knabbereien & Erfrischungsgetränk

👤 6 bis 16 Jahre

📍 DEKOSCHÖN Kreativatelier, Eichenwaldstr. 59, 85049 Ingolstadt/Gerolfing

€ 17,00

📅 Fr 02.08.24 09:30 bis 11:00 Uhr Kurs 622

👕 Arbeitskleidung

Neuer Kurs



Schrumpffolie-Ohrhinge

Habt ihr schon einmal von der Schrumpffolie gehört? Es ist ein interessantes Bastelmaterial, mit dem sich Kleinteile für Schmuckstücke, Schlüsselanhänger, Zierelemente für Grußkarten, Knöpfe und viele andere Dinge anfertigen lassen. Schrumpffolie sieht auf den ersten Blick wie ganz normale Folie aus. Im Backofen zieht sich die Folie dann aber in etwa um die Hälfte zusammen und wird dann ein ganzes Stück fester und hart. Danach leuchten die Farben intensiver als zuvor. Wir machen heute süße Ohrhinge, mit denen ihr mit Sicherheit bewundernde Blicke auf euch lenkt.

👤 8 bis 16 Jahre

📍 Fronte

€ 7,00

📅 Mo 05.08.24 13:45 bis 15:15 Uhr Kurs 273

📅 Di 13.08.24 13:45 bis 15:15 Uhr Kurs 287



Schutzengel aus Draht

Zwischen Himmel und Erde unterwegs - Schutzengel basteln
Einen kleinen himmlischen Helfer braucht jeder mal! Unser Schutzengel kann einen das ganze Jahr über begleiten oder beispielsweise ein Fenster verschönern. Dieser süße Schutzengel sieht nicht nur süß aus, sondern ist auch eine schöne Geschenkidee, für Menschen, die euch am Herzen liegen. Einfach himmlisch!
"Wer einen Engel zum Freund hat, braucht die ganze Welt nicht mehr zu fürchten."


👤 6 bis 14 Jahre

📍 Fronte

€ 6,50

📅 Fr 30.08.24 09:00 bis 10:30 Uhr Kurs 820

Neuer Kurs



Schwebende Kerzen wie Harry Potter

Wingardium Leviosa! Du hoffst insgeheim noch auf den Brief aus Hogwarts? Dann bist du hier richtig! Denn wir erleichtern dir das Warten mit diesem genialen Harry Potter Basteltipp. Mit wenigen Handgriffen und wohlüberlegten Zaubersprüchen zauberst du eine wahrhaft magische Dekoration. Wir zeigen dir, wie du auch ohne magisches Blut ein bisschen Harry-Potter-Flair in deine eigenen vier Wände zaubern kannst.

👤 7 bis 16 Jahre

📍 Fronte

€ 6,50

📅 Mo 26.08.24 11:00 bis 12:30 Uhr Kurs 830

📅 Mo 02.09.24 11:00 bis 12:30 Uhr Kurs 843

👕 Arbeitskleidung!



Scrapbooking-Notizbuch

Mit Scrapbooking gestalten, dekorieren und basteln.

Du arbeitest gern mit Papier und bist ständig auf der Suche nach neuen Ideen? Hast du dich schon einmal gefragt, was eigentlich Scrapbooking ist? Willst du vielleicht ein Scrapbook anfertigen? Mit verschiedenen Papieren und Mustern, Bändern und Borten lässt sich ein wunderschönes Notizbuch gestalten.

👤 8 bis 16 Jahre

📍 Fronte

€ 7,00

📅 Di 27.08.24 09:00 bis 10:30 Uhr Kurs 802



Scrapbooking-Tagebuch

Mit Scrapbooking gestalten, dekorieren und basteln. Du arbeitest gern mit Papier und bist ständig auf der Suche nach neuen Ideen? Hast du dich schon einmal gefragt, was eigentlich Scrapbooking ist? Willst du vielleicht ein Scrapbook anfertigen? Mit verschiedenen Papieren und Mustern, Bändern und Borten lässt sich ein wunderschönes Tagebuch gestalten.

👤 8 bis 16 Jahre

📍 Fronte

€ 7,00

📅 Di 06.08.24 11:00 bis 12:30 Uhr Kurs 296



Sockentiere - Krake

Viel mehr als nur eine Socke: Daraus kann man Tiere zaubern! Einzelne, übrig gebliebene Socken finden sich in jedem Haushalt. Jetzt kommen sie zu neuen Ehren, denn wir gestalten sie um. Und das ganz einfach, schnell und mit großem Effekt. Sind diese niedlichen Socken-Kraken nicht allerliebst anzuschauen? Wer hätte gedacht, dass Socken so vielseitig verwendbar sind?

👤 6 bis 16 Jahre

📍 Fronte

€ 5,50

📅 Mi 21.08.24 09:15 bis 10:45 Uhr Kurs 793
Mi 28.08.24 09:00 bis 10:30 Uhr Kurs 805



Sommerliches Windlicht filzen

Windlichter mit Wow-Effekt! Ein schönes, romantisches Windlicht mit zarten Blumen selbst zu machen ist kein Hexenwerk. Wir haben uns für ein sommerliches Windlicht entschieden, das perfekt in den Garten oder auf den Balkon passt. Ideal auch als Vase für Wiesenblumensträuße. Das "Innenleben" ist ein robustes Einmachglas. Bitte beachten: Der Filzkurs findet im Pavillon im Hof statt. Für den Aufenthalt im Freien entsprechende Arbeitskleidung mitbringen!

👤 7 bis 16 Jahre

📍 Fronte

€ 7,50

📅 Di 06.08.24 11:15 bis 12:45 Uhr Kurs 275
Di 27.08.24 13:45 bis 15:15 Uhr Kurs 834

📌 Arbeitskleidung, altes Handtuch



Stein Kaktus

Kaktus aus bemalten Steinen
Mein kleiner grüner Kaktus steht draußen am Balkon Hollari, Hollari, Hollaro...
Wer absolut keinen grünen Daumen besitzt, der kann sich auch Pflanzen in die Wohnung holen, die keine Pflege benötigen. Außer vielleicht ab und an einen neuen Anstrich.
Wir zeigen euch, wie man unzählige Kakteen zuhause blühen lassen kann, die eigentlich nur angemalte Steine sind. Ein kleiner Fake mit großer Wirkung. Sieht doch toll aus!

👤 6 bis 16 Jahre

📍 Fronte

€ 6,00

📅 Mo 29.07.24 11:15 bis 12:45 Uhr Kurs 646
Di 27.08.24 09:00 bis 10:30 Uhr Kurs 548

📌 Arbeitskleidung



Steine bemalen Katzen

Steine bemalen ist eine sehr beliebte und durchaus kreative Beschäftigung. Bemalte Steine sind nicht gleich Kunst, aber ein guter Anfang. Mit mittelgroßen Steinen, weichen und harten Pinseln, Zeitungspapier und Acrylfarben bewaffnet legen wir los und verwandeln Steine in niedliche kleine Mietzekatzen. Unsere süßen Kätzchen machen "Miau" und sind ganz friedlich. Wir zeigen Euch wie das geht!

👤 6 bis 16 Jahre

📍 Fronte

€ 5,00

📅 Mi 31.07.24 13:45 bis 15:15 Uhr Kurs 704

📌 Arbeitskleidung!



Steine bemalen Minions

Die Minions sind los!
Es sind unglaublich viele und sie sehen alle fast gleich aus - die Minions. Die kleinen schrägen Gesellen um Stuart, Kevin und Bob, könnt ihr jetzt auch aus Steinen selber machen. Für den ausgemachten Minions-Fan.

👤 6 bis 16 Jahre

📍 Fronte

€ 5,00

📅 Mo 26.08.24 09:00 bis 10:30 Uhr Kurs 546

📌 Arbeitskleidung!



Steine bemalen Pinguine

Steine bemalen ist eine sehr beliebte und durchaus kreative Beschäftigung. Bemalte Steine sind nicht gleich Kunst, aber ein guter Anfang. Mit mittelgroßen Steinen, weichen und harten Pinseln, Zeitungspapier und Acrylfarben bewaffnet legen wir los und verwandeln Steine in niedliche kleine Pinguine. Diese süßen Pinguine sind sehr dekorativ und passen ganz toll zu jeder Deko.


- 6 bis 16 Jahre
- Fronte
- € 5,00
- Mo 29.07.24 13:45 bis 15:15 Uhr Kurs 698
- Arbeitskleidung!



Stylischer Turnbeutel "Hello Summer"

Turnbeutel sind wieder voll im Trend. Jeder trägt sie, ob jung oder alt! Wir zeigen dir, wie einfach du dir einen ganz individuellen Turnbeutel mit Serviettentechnik gestalten kannst. Dieser taugt nicht nur als klassischer Turnbeutel - er ist auch der perfekte Begleiter für das nächste Festival, Konzert oder einen gemütlichen Stadtbummel. Die Kordeln kannst du wie die Träger eines Rucksacks oder einer Handtasche benutzen.

- 7 bis 16 Jahre
- Fronte
- € 7,00
- Do 08.08.24 09:15 bis 10:45 Uhr Kurs 787
Do 29.08.24 13:45 bis 15:15 Uhr Kurs 810
- Arbeitskleidung



Süße Perlen-Tiere

Welch eine zauberhafte Art, einfache kleine Perlen in diese hübschen Begleiter zu verwandeln! Aus unserem großen Fundus an Perlen und Vorlagen könnt ihr wählen, welche Figur ihr nachbauen möchtet und damit zu euren persönlichen, kleinen Freunden macht. Der Einsatz ist sehr vielfältig: ob am Federmäppchen oder am Handy, der Schultasche oder einfach am Schreibtisch. Die fröhliche Begleitung macht sicher gute Laune.

- 6 bis 14 Jahre
- Fronte
- € 6,00
- Do 01.08.24 14:00 bis 15:30 Uhr Kurs 786
Di 27.08.24 13:45 bis 15:15 Uhr Kurs 804



T-Shirt batiken

Cooler Shirts mit Batik-Muster selber machen
Batik is back! Die Fashionistas haben es wahrscheinlich schon mitbekommen: Batik-Muster erleben aktuell wieder eine Hochphase. In diesem Sommer setzten viele Designer auf den bunten Batik-Look und das aus gutem Grund. Die bunten und vor allem ganz individuellen Muster standen in den 60er Jahren für Frieden und Freiheit. Nicht zuletzt machen sie einfach gute Laune und das Beste: Jeder kann sich selbst einen ganz individuellen Batik-Look zaubern. Wir verraten euch, was ihr zum Batiken braucht und wie es funktioniert! Übrigens: Ihr müsst nicht kreativ begabt sein, um schöne Ergebnisse zu erzielen. Ein vorgewaschenes weißes Baumwoll-T-Shirt unbedingt mitbringen, damit es dann auch wie angegossen passt! Achtung: kein Polyester!

- 6 bis 16 Jahre
- Fronte
- € 8,50
- Mi 31.07.24 09:00 bis 10:30 Uhr Kurs 320
Mi 31.07.24 11:00 bis 12:30 Uhr Kurs 321
Mi 31.07.24 13:45 bis 15:15 Uhr Kurs 322
Mi 07.08.24 09:15 bis 10:45 Uhr Kurs 277
Mi 07.08.24 11:15 bis 12:45 Uhr Kurs 278
Mi 07.08.24 13:45 bis 15:15 Uhr Kurs 279
Di 13.08.24 09:15 bis 10:45 Uhr Kurs 285
Di 13.08.24 11:15 bis 12:45 Uhr Kurs 286
- Vorgewaschenes weißes Baumwoll-T-Shirt, Arbeitskleidung!



T-Shirt bemalen

Entwerfe und bemale dein eigenes Super-T-Shirt!
Langeweile im Kleiderschrank? Fehlkauf ohne Umtauschmöglichkeit? Lust auf ein individuelles T-Shirt, das auf jeden Fall niemand hat? Heute möbeln wir mal alte T-Shirts auf. Mit Textilfarbe und Schablonen malen wir unser eigenes Kunstwerk auf T-Shirts. Hinterher durch Einbügeln fixiert können wir dann unser Kunstwerk überall hin mitnehmen. Alle Textilien unbedingt mitbringen, damit sie dann auch wie angegossen passen!

- 8 bis 12 Jahre
- Fronte
- € 6,00
- Di 30.07.24 11:15 bis 12:45 Uhr Kurs 215
Di 06.08.24 11:00 bis 12:30 Uhr Kurs 398
- Weißes T-Shirt (vorgewaschen), Arbeitskleidung!



T-Shirt bedrucken mit Stempeln

Pimp your shirt!

Endlich raus aus der Massenware und rein ins kreative Sommershirt. Wir stellen dir eine wirklich einfache Möglichkeiten vor, wie du dein T-Shirt mit einem Stempel ganz individuell gestalten kannst. Alles, was du brauchst, ist ein Bleistift mit Radiergummi am Ende, verschiedene Textilfarben, Stecknadeln, eine Unterlage aus fester Pappe oder Kunststoff und ein Karton, aus dem du deine gewünschte Form ausschneiden kannst. Mit dem Radiergummi werden viele bunte Kreise aufgestempelt. Wenn alles trocken ist, kannst du das Ergebnis bewundern. Gewaschenes T-Shirt (aus Baumwolle) unbedingt mitbringen, damit es dann auch wie angegossen passt!

8 bis 16 Jahre

Fronte

5,50

Mo 29.07.24 11:00 bis 12:30 Uhr Kurs 696

Mo 19.08.24 11:00 bis 12:30 Uhr Kurs 697

Weißes T-Shirt (vorgewaschen), Arbeitskleidung!



T-Shirts in angesagter Sprühoptik

Verwandel dein T-Shirt in ein angesagtes Trendteil. Mit dem Fashion-Spray und Fashion-Liner gelingt dies schnell und einfach. Mit der Abklebetechnik lassen sich einmalige Farbeffekte und Verläufe sprühen. Viel Spaß beim Ausprobieren!

Ein vorgewaschenes weißes Baumwoll-T-Shirt unbedingt mitbringen, damit es dann auch wie angegossen passt! Achtung: kein Polyester!

6 bis 16 Jahre

Fronte

11,50

Mi 07.08.24 09:00 bis 10:30 Uhr Kurs 298

Mi 21.08.24 09:00 bis 10:30 Uhr Kurs 729

Vorgewaschenes weißes Baumwoll-T-Shirt, Arbeitskleidung!



Tasse bemalen

Auf die Tassen, fertig - los! Habt ihr einen Morgenmuffel in der Familie? Oder seid ihr vielleicht sogar selbst einer? Stellt euch vor, um wie viel schöner der Tag beginnt, wenn ihr den ersten Schluck Tee oder Kaffee aus einer selbst gestalteten Tasse schlürft. Mit Porzellanmalstiften werden einfache Tassen zu neuen optischen Blickfängen. Pro Kind kann eine Tasse mit hübschen Motiven veredelt werden.

6 bis 12 Jahre

Fronte

6,00

Mo 05.08.24 09:15 bis 10:45 Uhr Kurs 201

Mo 12.08.24 13:45 bis 15:15 Uhr Kurs 223

Arbeitskleidung!



Tassengarten

Mini-Gärten - Dein Garten im Kleinformat Entdecke die große Welt der winzig kleinen Gärten. Dieser neue Gartentrend verbindet die Freude am Gärtnern mit der Magie des Klitzekleinen. Mit wenig Aufwand entstehen witzige Garten- und Landschaftsszenen in Tassen. Gärten im Miniformat sind das perfekte grüne Geschenk für jede Gelegenheit.

6 bis 16 Jahre

Fronte

7,00

Do 01.08.24 09:00 bis 10:30 Uhr Kurs 323

Di 06.08.24 09:00 bis 10:30 Uhr Kurs 295



Temporäre Tattoos

Auch Lena, Justin Bieber und Elyas M' Berek haben es: Coole Henna-Tattoos. Wir wollen es ihnen nachmachen und mit schwarzen und bunten Tattoo-Stiften schöne, verrückte oder auch witzige - ganz wie es euch gefällt - Tattoos aufmalen. Und das Beste ist: Es tut nicht weh! Die Tattoos bleiben ca. 3 - 4 Tage erhalten.

6 bis 10 Jahre

Fronte

4,50

Di 30.07.24 09:00 bis 10:30 Uhr Kurs 317

Mi 07.08.24 09:15 bis 10:45 Uhr Kurs 399

Mo 19.08.24 11:00 bis 12:30 Uhr Kurs 302



Tic Tac Toe Spiel auf Baumscheibe

Tic Tac Toe ist ein Strategiespiel, das beinahe jeder kennt und auch schon mal gespielt hat. Zwei Spieler versuchen eine Dreierreihe zu bekommen. Wer zuerst drei in einer Reihe hat, hat gewonnen. Die sehr einfachen Spielregeln machen dieses Spiel so genial, spannend und vor allen Dingen lustig! Du willst dein eigenes Spiel zum Mitnehmen? Wir zeigen dir, wie man ein einfaches Tic Tac Toe oder Vier-Gewinnt-Spiel aus Naturmaterialien selber basteln kann!

- 6 bis 16 Jahre
- Fronte
- 6,00
- Di 06.08.24 14:00 bis 15:30 Uhr Kurs 197
- Arbeitskleidung

Neuer Kurs



Tic Tac Toe Spiel mit Steinen

Cooler Tic Tac Toe-Spiel
Tic Tac Toe kann man einfach mit Zettel und Stift spielen, klar. Man kann es aber auch so machen wie der Ferienpass und ein Mega-Deluxe Tic Tac Toe basteln. Das Spielfeld ist gleichzeitig die Aufbewahrung für die Spielsteine und das Ganze ist ein absoluter Hingucker. Cool, oder?
Spielregeln:
Tic Tac Toe ist ein Strategiespiel. Zwei Spieler versuchen eine Dreierreihe zu bekommen. Wer zuerst drei in einer Reihe hat, hat gewonnen.

- 6 bis 16 Jahre
- Fronte
- 6,00
- Mi 31.07.24 11:15 bis 12:45 Uhr Kurs 581
Mo 12.08.24 11:15 bis 12:45 Uhr Kurs 593
- Arbeitskleidung

Neuer Kurs



Tontopf mit Wolle

Eine Zimmerpflanze geschenkt zu bekommen, ist eine wunderbare Sache. Aber noch schöner ist es, wenn der Übertopf gleich mit geschenkt wird. So bleibt die Geste immer in Erinnerung. Ein schnelles und sehr schönes Geschenk für Mama, Oma oder Tante: Du beklebst ruckzuck einen Tontopf mit bunter Wolle. Noch dazu eine schöne Zimmerpflanze und das Geschenk ist perfekt!

- 6 bis 16 Jahre
- Fronte
- 5,50
- Do 08.08.24 09:00 bis 10:30 Uhr Kurs 600
Di 13.08.24 09:00 bis 10:30 Uhr Kurs 606
- Arbeitskleidung

Neuer Kurs



Töpfern ohne brennen: Blumenstecker Eule

Töpfern ohne brennen - geht das? Natürlich! Für unsere süßen Eulen-Blumenstecker und/oder Anhänger braucht ihr weder Brennofen noch Töpferscheibe. Nur die richtige Modelliermasse, kreative Ideen und unsere Schritt für Schritt-Anleitung. Ein schönes DIY auch für Anfänger, das ihr ganz einfach zu Hause trocknen und bemalen könnt!
Bitte unbedingt Karton für den Transport mitbringen!

Trocknen der Modelliermasse
Ca. 2 bis 5 Tage, je nach Größe des Werkstücks. Wer nicht warten möchte, bis die Modelliermasse luftgetrocknet ist, kann sie auch im Backofen bei 100 bis 110 Grad aushärten lassen. Je nach Größe und Trocknungszustand dauert das nur 45 bis 60 Minuten. Danach ist das getöpferte Objekt wesentlich härter als eine an der Luft getrocknete Keramik.
Zum Bemalen könnt ihr Acryl-, Plakat-, Öl- und Lackfarben verwenden. Je nach Farbe zuerst mit Weiss grundieren, damit die Farben leuchtender wirken.

Hinweis
Werkstücke aus dieser Modelliermasse sind nicht für den Außenbereich geeignet. Die Masse wird auch nie wasserdicht!

- 6 bis 16 Jahre
- Fronte
- 7,50
- Fr 02.08.24 09:00 bis 10:30 Uhr Kurs 708
- Arbeitskleidung! Karton für den Transport!



Töpfern ohne brennen: Häuschen-Anhänger

Töpfern ohne brennen - geht das? Natürlich! Für unsere hübschen Häuschen-Anhänger braucht ihr weder Brennofen noch Töpferscheibe. Nur die richtige Modelliermasse, kreative Ideen und unsere Schritt für Schritt-Anleitung. Ein schöne Bastelidee auch für Anfänger, die ihr ganz einfach zu Hause trocknen und bemalen könnt!

Bitte unbedingt Karton für den Transport mitbringen!


Trocknen der Modelliermasse

Ca. 2 bis 5 Tage, je nach Größe des Werkstücks. Wer nicht warten möchte, bis die Modelliermasse luftgetrocknet ist, kann sie auch im Backofen bei 100 bis 110 Grad aushärten lassen. Je nach Größe und Trocknungszustand dauert das nur 45 bis 60 Minuten. Danach ist das getöpferte Objekt wesentlich härter als eine an der Luft getrocknete Keramik.

Zum Bemalen könnt ihr Acryl-, Plakat-, Öl- und Lackfarben verwenden. Je nach Farbe zuerst mit Weiss grundieren, damit die Farben leuchtender wirken.


Hinweis

Werkstücke aus dieser Modelliermasse sind nicht für den Außenbereich geeignet. Die Masse wird auch nie wasserdicht!

 6 bis 16 Jahre

 Fronte

 7,50

 Fr 02.08.24 11:00 bis 12:30 Uhr Kurs 709

 Arbeitskleidung! Karton für den Transport!



Töpfern ohne brennen: Herz-Teller

Töpfern ohne brennen - geht das? Natürlich! Für unsere niedlichen Herz-Teller braucht ihr weder Brennofen noch Töpferscheibe. Nur die richtige Modelliermasse, kreative Ideen und unsere Schritt für Schritt-Anleitung. Ein schönes DIY auch für Anfänger, das ihr ganz einfach zu Hause trocknen und bemalen könnt!

Bitte unbedingt Karton für den Transport mitbringen!


Trocknen der Modelliermasse

Ca. 2 bis 5 Tage, je nach Größe des Werkstücks. Wer nicht warten möchte, bis die Modelliermasse luftgetrocknet ist, kann sie auch im Backofen bei 100 bis 110 Grad aushärten lassen. Je nach Größe und Trocknungszustand dauert das nur 45 bis 60 Minuten. Danach ist das getöpferte Objekt wesentlich härter als eine an der Luft getrocknete Keramik.

Zum Bemalen könnt ihr Acryl-, Plakat-, Öl- und Lackfarben verwenden. Je nach Farbe zuerst mit Weiss grundieren, damit die Farben leuchtender wirken.


Hinweis


Werkstücke aus dieser Modelliermasse sind nicht für den Außenbereich geeignet. Die Masse wird auch nie wasserdicht!

 6 bis 16 Jahre

 Fronte

 7,50

 Do 01.08.24 14:00 bis 15:30 Uhr Kurs 707

 Arbeitskleidung! Karton für den Transport!



Töpfern ohne brennen: Meerestiere

Töpfern ohne brennen - geht das? Natürlich! Für unsere Meerestiere - z.B. bunte Fische und Korallen, kleine Robben oder lieber ein großer Wal - braucht ihr weder Brennofen noch Töpferscheibe. Nur die richtige Modelliermasse, kreative Ideen und unsere Schritt für Schritt-Anleitung. Ein schönes DIY auch für Anfänger, das ihr ganz einfach zu Hause trocknen und bemalen könnt!
Bitte unbedingt Karton für den Transport mitbringen!


Trocknen der Modelliermasse

Ca. 2 bis 5 Tage, je nach Größe des Werkstücks. Wer nicht warten möchte, bis die Modelliermasse luftgetrocknet ist, kann sie auch im Backofen bei 100 bis 110 Grad aushärten lassen. Je nach Größe und Trocknungszustand dauert das nur 45 bis 60 Minuten. Danach ist das getöpferte Objekt wesentlich härter als eine an der Luft getrocknete Keramik.

Zum Bemalen könnt ihr Acryl-, Plakat-, Öl- und Lackfarben verwenden. Je nach Farbe zuerst mit Weiss grundieren, damit die Farben leuchtender wirken.


Hinweis


Werkstücke aus dieser Modelliermasse sind nicht für den Außenbereich geeignet. Die Masse wird auch nie wasserdicht!

 6 bis 16 Jahre

 Fronte

 7,50

 Do 01.08.24 11:00 bis 12:30 Uhr Kurs 706

 Arbeitskleidung! Karton für den Transport!



Töpfern ohne brennen: Namensschild

Töpfern ohne brennen - geht das? Natürlich! Für unsere hübschen Namensschilder braucht ihr weder Brennofen noch Töpferscheibe. Nur die richtige Modelliermasse, kreative Ideen und unsere Schritt für Schritt-Anleitung. Ein schönes DIY auch für Anfänger, das ihr ganz einfach zu Hause trocknen und bemalen könnt!

Bitte Arbeitskleidung anziehen!

Bitte unbedingt Karton für den Transport mitbringen!


Trocknen der Modelliermasse

Ca. 2 bis 5 Tage, je nach Größe des Werkstücks. Wer nicht warten möchte, bis die Modelliermasse luftgetrocknet ist, kann sie auch im Backofen bei 100 bis 110 Grad aushärten lassen. Je nach Größe und Trocknungszustand dauert das nur 45 bis 60 Minuten. Danach ist das getöpferte Objekt wesentlich härter als eine an der Luft getrocknete Keramik.

Zum Bemalen könnt ihr Acryl-, Plakat-, Öl- und Lackfarben verwenden. Je nach Farbe zuerst mit Weiss grundieren, damit die Farben leuchtender wirken.


Hinweis

Werkstücke aus dieser Modelliermasse sind nicht für den Außenbereich geeignet. Die Masse wird auch nie wasserdicht!

 6 bis 16 Jahre

 Fronte

 7,50

 Do 01.08.24 09:00 bis 10:30 Uhr Kurs 705

 Arbeitskleidung! Karton für den Transport!



Töpfern: Blumenstecker Schäfchen

Die Schafe sind los
Treue Augen und dickes Fell: Dieser Schaf-Gartenstecker hat es uns angetan. Unsere Schäfchen aus Ton sind ein wahrer Deko Allrounder für jede Jahreszeit. Zwischen bunten Blumen und Gras machen die Tiere eine gute Figur. So einen wuscheligen Gartenfreund wünscht sich jeder. Hier zeigen wir euch, wie ihr die tierischen Hingucker mit Ton und Engoben einfach selber töpfen könnt. Diese Schafe müssen garantiert nie geschoren werden. Määäh!

Nach dem Brennen könnt ihr eure Werke nach den Ferien in der Fronte (Zeiten stehen auf dem Abholschein) abholen.

Bitte Arbeitskleidung anziehen!

8 bis 16 Jahre

Fronte

12,00

Mo 19.08.24 09:00 bis 10:30 Uhr Kurs 550

Arbeitskleidung

Neuer Kurs



Töpfern: Drei Gartenherzen in Betonoptik

Diese wunderschönen Herzen machen jede Ecke im Zuhause zu einem ganz besonderen Blickfang. Der angesagte Betonoptik-Look macht es möglich. Jeder darf 3 Herzen verschieden gestalten. Wenn der Ton ausgerollt ist und alle Kanten geglättet sind, kommt die Verzierung und zuletzt die Löcher für den Haltestab. Nach dem Brennen könnt ihr eure Werke nach den Ferien in der Fronte (Zeiten stehen auf dem Abholschein) abholen. Bitte an Arbeitskleidung denken!

6 bis 16 Jahre

Fronte

10,00

Fr 23.08.24 09:00 bis 10:30 Uhr Kurs 557

Arbeitskleidung



Töpfern: Der kleine Maulwurf

Unser niedlicher, kleiner Maulwurf kommt aus den Tiefen der Erde und freut sich auf sein neues Zuhause! Mit seiner Stupsnase, seinen kleinen Augen und der großen Brille zaubert er Kindern und Erwachsenen ein breites Lächeln ins Gesicht und ist für jeden Spaß zu haben. Der kleine Maulwurf ist innen hohl und kann auf einen Stab oder einen Zaunpfahl aufgesteckt werden. Ein Hingucker in jedem Garten oder als Dekofigur einfach zum Hinstellen im Blumentopf.

Nach dem Brennen könnt ihr eure süßen neuen Freunde nach den Ferien in der Fronte abgeholt werden, Zeiten siehe "Abholschein".

Bitte Arbeitskleidung anziehen!


8 bis 16 Jahre

Fronte

10,00

Mo 19.08.24 11:00 bis 12:30 Uhr Kurs 551

Arbeitskleidung



Töpfern: Große Gartenkugel Paradies

Heute entstehen mit euren Händen un Ton traumhaft schöne Gartenkugeln, die jedes Blumenbeet zieren. Aber auch in der Wohnung kommt das schöne Stück gut zur Geltung. Über spezielle Formen werden Motive eingedrückt, ausgeschnitten und mit Hilfe einer Gipsschale in Form einer Kugel gebracht. Wie im Paradies... Wunderschön!

Nach dem Brennen könnt ihr eure Werke nach den Ferien in der Fronte (Zeiten stehen auf dem Abholschein) abholen.

Bitte Arbeitskleidung anziehen!

8 bis 16 Jahre

Fronte

14,00


Mi 21.08.24 11:00 bis 12:30 Uhr Kurs 554

Arbeitskleidung




Töpfern: Fliegenpilz für Vogelfutter

Hier werden Piepmätze satt und glücklich! Vögel beobachten am Futterhäuschen gehört zu den schönsten Winterbeschäftigungen. Die praktische Futterglocke aus Ton schützt das Vogelfutter vor Schnee und Nässe und wird gerne von den gefiederten Gästen besucht. Das Futterdach einfach an einen Ast hängen und schon haben Meisen, Finken, Rotkehlchen u.a. einen ansehnlichen Futterplatz - an dem man wunderbar Vögel beobachten kann. Nach dem Brennen können die Meisenknödelhalter nach den Ferien in der Fronte abgeholt werden, Zeiten siehe "Abholschein". Bitte Arbeitskleidung anziehen!

 6 bis 12 Jahre

 Fronte

 10,00

 Di 20.08.24 09:00 bis 10:30 Uhr Kurs 552


 Arbeitskleidung



Töpfern: Herz zum Bepflanzen

Dieses wunderschöne und liebevoll gestaltete Ton-Herz ist ideal für die Bepflanzung mit Hauswurz. Viele kleine Schnecken werden geformt und dann zu einer Umrandung gestaltet ganz persönlicher Gartenüberkopf für sonnenliebhabende Pflanzen.

Nach dem Brennen könnt ihr eure Werke nach den Ferien in der Fronte (Zeiten stehen auf dem Abholschein) abholen. Bitte an Arbeitskleidung denken!

 8 bis 16 Jahre

 Fronte

 14,00

 Mi 14.08.24 11:00 bis 12:30 Uhr Kurs 563


Fr 23.08.24 11:00 bis 12:30 Uhr Kurs 558

 Arbeitskleidung



Töpfern: Kresse-Igel

Wer hat nicht gerne einen Igel bei sich im Garten? Leider verstecken sich die stacheligen Freunde sehr gerne vor uns oder kommen nur im Dunkeln heraus. Gut, dass wir Abhilfe schaffen können: wir töpfern uns eigene kleine Igel, die nicht nur bei uns bleiben, sondern uns auch noch jeden Tag anlächeln. Wenn ihr zuhause nach dem Brennen entsprechend Kresse darin ansäht, werden sogar die spitzen Stacheln zu weichen Leckerbissen. Nach dem Brennen könnt ihr eure süßen neuen Freunde nach den Ferien in der Fronte abgeholt werden, Zeiten siehe "Abholschein". Bitte Arbeitskleidung anziehen!

 8 bis 16 Jahre

 Fronte

 10,00

 Di 06.08.24 11:15 bis 12:45 Uhr Kurs 560

Do 22.08.24 11:00 bis 12:30 Uhr Kurs 556

 Arbeitskleidung




Töpfern: Seepferdchen in Betonoptik

Heute töpfern wir ein süßes Detail für eure Blumen zuhause. Seepferdchen sind sehr schön anzusehende Tiere, die in keinem Blumentopf oder Gartenstück fehlen sollten. Die sehr angesagte Betonoptik macht daraus einen tollen Blickfang, um den euch jeder Nachbar beneiden wird.


Nach dem Brennen könnt ihr eure Werke nach den Ferien in der Fronte (Zeiten stehen auf dem Abholschein) abholen.

Bitte Arbeitskleidung anziehen!

 8 bis 16 Jahre

 Fronte

 12,00

 Mi 14.08.24 09:00 bis 10:30 Uhr Kurs 559

 Arbeitskleidung




Töpfern: Mietzekatze

Miau!

In diesem Töpferkurs könnt ihr euch ein eigenes Haustier modellieren. Dieses süße Kätzchen verbreitet überall, wo es in Haus oder Garten auftaucht, eine entspannte Atmosphäre. Vielleicht liegt es an seinen runden Augen und dem zufriedenen Lächeln. Einige Menschen behaupten, man könnte sie sogar leise schnurren hören, wenn man sein Ohr an sie legt. Freut euch auf euren neuen Hausbewohner!


Nach dem Brennen könnt ihr eure Werke nach den Ferien in der Fronte (Zeiten stehen auf dem Abholschein) abholen.

Bitte Arbeitskleidung anziehen!

 7 bis 16 Jahre

 Fronte

 12,00

 Di 06.08.24 09:15 bis 10:45 Uhr Kurs 561

Do 22.08.24 09:00 bis 10:30 Uhr Kurs 555

 Arbeitskleidung

Neuer Kurs




Töpfern: Segelboote aus Treibholz

Schiff Ahoi und Land in Sicht!

In diesem Töpferkurs zeigen wir euch, wie Ihr aus Treibholz drei hübsche Deko-Segelboote töpfern könnt. Die Segel werden mit einem schönen Muster verziert und anschließend mit Engoben in Blau und Schwarz bemalt. Die kleinen Boote eignen sich wunderbar für maritime Dekorationen und holen ein bisschen Urlaubsstimmung nachhause. Kommt an Bord und lasst uns gemeinsam in See stehen!"


Nach dem Brennen könnt ihr eure Werke nach den Ferien in der Fronte (Zeiten stehen auf dem Abholschein) abholen.

Bitte Arbeitskleidung anziehen!

 6 bis 12 Jahre


 Fronte

 12,00

 Mi 21.08.24 09:00 bis 10:30 Uhr Kurs 553


 Arbeitskleidung

Neuer Kurs




Traumfänger

Nach einer Sage der Indianer fängt der Traumfänger alle bösen Träume ein. Nur die guten Träume fallen sanft auf die schlafende Person herab. Die schlechten Träume werden im Netz des Traumfängers gefangen und dort fest gehalten. Erst am Morgen werden sie von den ersten Strahlen der Sonne aufgelöst. Wir basteln zusammen einen Traumfänger für angenehme Träume.

 8 bis 16 Jahre

 Fronte

 5,50

 Mo 05.08.24 14:00 bis 15:30 Uhr Kurs 188

Do 29.08.24 11:00 bis 12:30 Uhr Kurs 736

 Arbeitskleidung!




Töpfern: Zaunhocker Fuchs

Schlaue Füchse aufgepasst!


Unser putziger Zaunhocker Fuchs ist der ideale Hingucker für euer Blumenbeet oder euren Gartenzaun. Die mit Engoben bemalten Zauntiere aus Ton sind innen hohl, somit kann man sie praktisch auf einen Zaun, Stab, oder Besenstiel stecken. Die kleinen Tiere machen aber nicht nur auf eurem Gartenzaun eine super Figur, sondern können auch im Haus als süße Deko-Figuren verwendet werden. Auch toll als Geschenk für Freunde. Nach dem Brennen könnt ihr eure Werke nach den Ferien in der Fronte (Zeiten stehen auf dem Abholchein) abholen.

Bitte Arbeitskleidung anziehen!

 8 bis 16 Jahre


 Fronte

 10,00

 Di 20.08.24 11:00 bis 12:30 Uhr Kurs 549


 Arbeitskleidung

Neuer Kurs




Traumfänger aus Bügelperlen

Eine wunderschöne Art, aus den altbewährten Bügelperlen wahre Kunstwerke zu machen. Zuerst legen wir auf Platten ein buntes Muster. Ihr könnt euch aus einer Fülle an verschiedenen Bügelperlenfarben aussuchen, was ihr auf eure Platten bringt. Nach dem Bügeln wird mit magischen Fäden alles zu einem Traumfänger zusammengefügt. Voilà, fertig ist ein Traumfänger, der über eurem Bettchen bestimmt schnell ein neues Zuhause findet.

 6 bis 14 Jahre

 Fronte

 5,00


 Fr 09.08.24 09:00 bis 10:30 Uhr Kurs 601

Mi 14.08.24 09:15 bis 10:45 Uhr Kurs 605




Traumfänger mit Schmucksteinen

Die edelsten Vertreter unseres Traumfänger-Angebots sind mit Schmucksteinen versehen. Ob als Raumschmuck oder Dreamcatcher - sie stellen in jedem Fall einen Blickfang dar. Die Wirkung kann durch verschiedene Schmucksteine ganz gezielt beeinflusst werden. So steht zum Beispiel der Türkis für Heiterkeit und Schutz. Kleine eingewebte Perlen sollen der Legende nach die unerwünschten Träume zum Verweilen und Spielen im Traumfänger anregen. So bleiben sie uns fern und werden morgens von der Sonne verschweicht. Aus Perlen und bunten Federn fertigt jeder ein Exemplar mit persönlicher Note. Als Besonderheit wird er mit edlen Schmucksteinen verziert.

 8 bis 16 Jahre

 Fronte

 6,50

 Di 03.09.24 09:00 bis 10:30 Uhr Kurs 824


 Arbeitskleidung



Vasen marmorieren


Tropfen, tauchen, fertig! In nur wenigen Sekunden entstehen wunderschöne marmorierte Blumenvasen. In einen Behälter werden verschiedene Kaltkeramikfarben getropft und zu einem Muster gezogen. Dann tauchen wir verschieden große Glasflaschen langsam ein. Es entstehen wunderschöne Muster.

Alle Marmorier-Kurse finden unter dem Pavillon im Hof statt. Für den Aufenthalt im Freien entsprechende Arbeitskleidung mitbringen!

 6 bis 16 Jahre

 Fronte

 6,00

 Mi 07.08.24 11:15 bis 12:45 Uhr Kurs 209

Di 13.08.24 11:15 bis 12:45 Uhr Kurs 225

 Arbeitskleidung



Verzauberte Glitzerwelt

Geht auf eine Entdeckungsreise in eine verzauberte Welt. Sagenhafte Unterwasserlandschaften, orientalische Stadtansichten oder auch fantastische Blumenwälder warten darauf von euch gestaltet zu werden. Wer möchte schon nur mit Stift und Pinsel arbeiten? Bei uns wird es funkelnd und glitzernd!

👑 6 bis 12 Jahre

📍 Fronte

€ 8,50

📅 Di 30.07.24 13:45 bis 15:45 Uhr Kurs 319
Fr 09.08.24 09:00 bis 11:00 Uhr Kurs 304

👤 Arbeitskleidung!



Wandbild Ballerina

Wände verschönern mit traumhafter Wanddekoration: Dieses Wandbild mit dem zauberhaften Motiv »Balletttänzerin« ist zum Träumen schön. Einmal als Ballerina in Tschaikowskys Ballett "Der Nußknacker" mit dem Prinzen über das Parkett schweben - ein Traum. Viele junge Tänzerinnen hoffen, dass er für sie wirklich in Erfüllung geht. Dass sich dieser Wunsch erfüllt, liegt ganz alleine bei dir. Aber wir können deinen Dekorationswunsch erfüllen und eine wunderhübsche, tanzende Ballerina gestalten, deren Ballettrock sich bei jedem kleinen Windhauch elegant hebt. Sie schwebt später wolkenleich durch dein Zimmer.

👑 8 bis 16 Jahre

📍 Fronte

€ 8,50

📅 Mo 26.08.24 09:00 bis 10:30 Uhr Kurs 829
Mo 02.09.24 09:00 bis 10:30 Uhr Kurs 842

Neuer Kurs



Wandbild Schmetterlingsfrau


Wände verschönern mit traumhafter Wanddekoration: Dieses Wandbild mit dem hinreißenden Motiv »Schmetterlingsfrau« ist etwas für verträumte Gemüter. Schwarzer Fotokarton bildet in der Art eines Scherenschnitts die Silhouette einer schlanken und adretten Frauenfigur im Profil. Ausgestanzte Schmetterlinge in verschiedenen Farben formen das weit fallende Kleid. Das stilvolle Wandbild ist eine wunderschöne Möglichkeit, die eigenen Wände auch ohne Renovierung dekorativ zu gestalten.

👑 9 bis 16 Jahre

📍 Fronte

€ 6,00

📅 Do 08.08.24 11:00 bis 12:30 Uhr Kurs 479



Wanduhr

Wie viel Uhr ist es? Dies ist eine der meistgehörten Fragen überhaupt. Wir haben mit dieser Bastelidee eine dekorative Antwort darauf. Mit nur wenigen Bastelschritten wird aus einem einfachen Ziffernblatt ein Uhrenunikat. Diese schicke Uhr ist nicht nur ein verlässlicher Zeitmesser, sondern bereichert dein Zuhause auch um ein attraktives Deko-Objekt. Klar, dass wir uns das ausgefallene Wohnaccessoire gerne an die Wand hängen.

👑 8 bis 16 Jahre

📍 Fronte

€ 11,00

📅 Mo 26.08.24 13:45 bis 15:15 Uhr Kurs 801

👤 Arbeitskleidung



WELCOME-Schild

Es ist eine schöne Geste, seine Besucher an der Haustür willkommen zu heißen. Dafür sollte natürlich ein schönes Willkommensschild am Eingang nicht fehlen. Begrüßt eure Freunde, Gäste oder Besucher mit einer farbenfrohen Botschaft auf einem Holzschild zum Hinstellen. Everybody's welcome! Unser WELCOME-Schild aus Holz und bunt bemalten Steinen - bringt nicht nur die Farben des Regenbogens vor die Haustüre oder an den Eingangsbereich, sondern hat auch eine besondere Botschaft. Es signalisiert euren lieben Freunden: Hier ist jeder herzlich willkommen!

8 bis 16 Jahre

Fronte

9,50

Di 27.08.24 11:00 bis 12:30 Uhr Kurs 833

Di 03.09.24 11:00 bis 12:30 Uhr Kurs 845

Arbeitskleidung

Neuer Kurs



Windlicht im Fischernetz-Look

Makrameeknoten sind voll im Trend! Das Knüpfen von Makrameeknoten ist eine uralte Tradition, die ursprünglich aus dem Orient zu uns kam. In diesem Kurs zeigen wir euch, wie ihr mit einer ganz einfachen Knotentechnik ein stylisches Windlicht selber machen könnt. Ob ihr die Variante zum Hängen wählt oder die Tischvariante, der Wow-Effekt ist garantiert - wieder mal eine tolle Upcycling Idee!

8 bis 16 Jahre

Fronte

6,50

Fr 23.08.24 11:15 bis 12:45 Uhr Kurs 798

Mi 04.09.24 11:00 bis 12:30 Uhr Kurs 827



Wichtel & Tiere aus Fimo

Wichtel & Mäuse aus Fimo®!!

Achtung! Das Kinderzimmer wird bunt!! Langweilige Knetfiguren waren gestern, denn hier wird verrückt und wild drauflos geknetet! Aus Fimo® lassen sich die niedlichsten Wichtel und lustigsten Mäuse basteln. Fimo® ist eine besonders weiche Knetmasse und deshalb ganz leicht zu verarbeiten. So entstehen im Handumdrehen kleine Wichtel und süße Mäuschen. Auch für Knetmuffel geeignet.

Zum Aushärten die modellierten Tiere bei 125 °C für ca. 30 Minuten in den Backofen geben.

6 bis 16 Jahre

Fronte

7,50

Mi 07.08.24 11:00 bis 13:00 Uhr Kurs 299

Arbeitskleidung!



Windlichter mit Serviettentechnik

Windlichter sind einfach ein Muss, wenn man auf dem Balkon oder der Terrasse sitzt. Wenn es langsam dunkel wird, zaubert das Licht eine gute Stimmung. Und in den hohen Gläsern macht unserem Teelicht auch keine frische Brise etwas aus. Aus unserem Potpourri aus den unterschiedlichsten Servietten-Mustern könnt ihr euch nach Herzenslust bedienen und los geht der Spaß mit der bewährten Serviettentechnik.

6 bis 14 Jahre

Fronte

6,00

Mo 26.08.24 11:00 bis 12:30 Uhr Kurs 800



Windlichter mit Window Color

Einen lauen Sommerabend auf dem Balkon oder der Terrasse ist doch etwas Schönes. Wenn dazu noch kleine Windlichter leuchten, macht das gleich noch mehr Spaß. Wir holen die fast schon in Vergessenheit geratenen Window Colors wieder hervor und gestalten coole Windlicht-Motive.

6 bis 13 Jahre

Fronte

6,00

Fr 02.08.24 11:00 bis 12:30 Uhr Kurs 378

Arbeitskleidung



Windspiel

Das Wetter lädt uns zur Sommerzeit dazu ein, viel Zeit draußen zu verbringen und die lauen Abende zu genießen. Und genau aus diesem Grund wollen wir uns unseren Balkon oder den Garten so schön wie möglich gestalten. Neben schönen Blumen und Kerzen, kann man seine Wohlfühloase ebenfalls mit einem schönen Windspiel verschönern. Dieses hübsche Windspiel ist aus bunter Wolle und schönen Perlen schnell gebastelt und bringt Freude, wenn es sanft bei euch daheim im Fenster, auf dem Balkon oder im Garten flattert.

8 bis 16 Jahre

Fronte

7,50

Di 30.07.24 09:15 bis 10:45 Uhr Kurs 649

Di 06.08.24 11:00 bis 12:30 Uhr Kurs 665

Arbeitskleidung

Neuer Kurs



Zeichnen mit Aquarellstiften

Aquarellstifte sehen optisch wie normale Buntstifte aus. Wenn man die Farbe jedoch mit Wasser vermischt, entsteht eine wunderschöne Optik, wie bei einem Aquarellbild. Dieser Kurs gibt einen Überblick über die Anwendungsmöglichkeiten der Stifte. Durch ein teilweises Verwaschen ergibt sich ein reizvoller Farbwechsel. Zusätzlich kann man in die nassen Stellen auch kleine Farbakzente mit dem Aquarellstift setzen. Natürlich könnt ihr euer zuvor liebevoll erstelltes Bild auch komplett "verwaschen".

6 bis 16 Jahre

Fronte

6,50

Mo 29.07.24 11:15 bis 12:45 Uhr Kurs 213

Arbeitskleidung



Zeichnen mit Kohle

Für Kohlezeichnungen verwendet man Zeichenkohle, also verkohltes Holz. Holzkohle wird schon seit Urzeiten zum Zeichnen verwendet. Ausgesprochen professionell aussehende schwarz-weiß Zeichnungen können einfach mit einem kleinen Stück Kohle und einem Radiergummi erstellt werden. Der Vorteil beim Zeichnen mit Kohle ist, dass man sowohl sehr schöne, weiche Übergänge zwischen Licht und Schatten erzeugen, als auch starke Kontraste setzen kann. Kohle verzeiht einem selbst viele Fehler, weswegen es gerade Anfängern oftmals leichter fällt mit Kohle zu zeichnen. Da sie sehr leicht verwischt und stark abstaubt, müssen die Bilder nach der Fertigstellung fixiert werden.

10 bis 16 Jahre

Fronte

7,00


Mo 29.07.24 09:15 bis 10:45 Uhr Kurs 212

Arbeitskleidung! Die Kohle lässt sich leicht mit viel Seife abwaschen.




Zeichnen mit Pastellkreide

Eine einfache Maltechnik ohne Pinsel!
Das Malen mit Pastellkreide ist eine einfache Maltechnik mit der Besonderheit, dass die Pastellfarben direkt und ohne Pinsel aufgetragen werden. In diesem Kurs werden dir die notwendigen Informationen und hilfreichen Tipps vermittelt, um gleich mit dem Malen zu beginnen. Mit Pastellkreiden können ineinander fließende Konturen und eine besondere Weichheit erzielt werden.

 10 bis 16 Jahre

 Fronte

 6,50

 Di 30.07.24 09:15 bis 10:45 Uhr Kurs 214

 Arbeitskleidung



Eltern-Kind: filigrane Lichtschalen herstellen

Teil 1:

Lust was mit den eigenen Händen zu erschaffen? In diesem Workshop stellst du einzigartige filigrane Lichtschalen aus Kreativbeton her. Bereits nach einem Tag können die Schalen ausgelöst und bemalt werden.

Teil 2: Lichtschalen bemalen

Am 2. Tag geht's ans gestalten und dekorieren - dafür steht eine große Auswahl an Acrylfarben, Blattmetalle und sommerliche Naturmaterialien zur Verfügung.

Kinder ab 9 Jahren dürfen auch ohne Eltern teilnehmen. Nur mit Anmeldung über das Ferienpass Büro möglich.

Kurs inkl. Material, Knabberereien & Erfrischungsgetränk



7 bis 16 Jahre



DEKOSCHÖN Kreativatelier, Eichenwaldstr. 59, 85049 Ingolstadt/Gerolfing



22,00



von Mo 05.08.24
bis Di 06.08.24 09:30 bis 11:00 Uhr Kurs 616

von Mo 26.08.24
bis Di 27.08.24 09:30 bis 11:00 Uhr Kurs 617



Arbeitskleidung

Neuer Kurs



Ran an den Ball! Tennis-Schnupperkurs

Der STC Rot-Weiß am Baggersee bietet einen 2-tägigen Einsteiger-Tenniskurs für Kids zwischen 8 und 11 Jahren an. Spiel und Spaß stehen im Vordergrund. Das Ziel ist es, am Schluss ein kleines Match bestreiten zu können. Der STC Rot-Weiß weicht euch in die Geheimnisse des Tennisspiels ein. Bringt bitte Turnschuhe, Sportkleidung, ausreichend Getränke und euren Tennisschläger (falls vorhanden) mit. Außerdem Kopf-, Sonnen-, und Mückenschutz.



8 bis 11 Jahre



STC Rot-Weiß am Baggersee,
Mitterschüttweg 5, 85049 Ingolstadt



14,00



von Do 01.08.24
bis Fr 02.08.24 16:00 bis 18:00 Uhr Kurs 239



Sportkleidung und Tennisschläger, falls vorhanden! Getränke, Sonnenschutz



Hieroglyphen

Schreiben wie die alten Ägypter

Hieroglyphen sind eine der ältesten Schriften der Welt und üben bis heute eine große Faszination aus. Sie wurden lange Zeit nahezu kaum beachtet und waren stets schwer entzifferbar. Der Ferienpass bietet bei einem Workshop die Gelegenheit, in diese geheimnisvolle Welt einzutauchen. Dort werden die wichtigsten Schriftzeichen erklärt. Anschließend können Nachwuchsägyptologen Hieroglyphen schreiben und sogar eigene geheime Hieroglyphen-Botschaften auf Salzteig verfassen. Nach dem Backen werden wir am nächsten Tag die Hieroglyphentafeln mit Farbe bemalen, die als Andenken mit nach Hause genommen werden.



8 bis 12 Jahre



Fronte



10,00



von Mo 05.08.24
bis Di 06.08.24 13:45 bis 15:15 Uhr Kurs 207



Arbeitskleidung



Tenniscamp beim DRC Ingolstadt

Der DRC Ingolstadt bietet euch an zwei Tagen in den Sommerferien einen Tenniskurs für Einsteiger und Fortgeschrittene an. Im angebotenen Training wird - je nach Niveau - mit viel Spaß an der Tennis-Technik (Vorhand, Rückhand, Volley, Aufschlag), der Ausdauer und der Vielseitigkeit gearbeitet. Für Getränke ist gesorgt. Tennisschläger und Tennisbälle werden unentgeltlich vom Tennisclub DRCI zur Verfügung gestellt oder ihr bringt euren eigenen mit.



6 bis 16 Jahre



DRC Ingolstadt, Westliche Ringstr. 86,
85049 Ingolstadt



39,00



von Mo 29.07.24
bis Di 30.07.24 10:00 bis 12:00 Uhr Kurs 411

von Mi 31.07.24
bis Do 01.08.24 10:00 bis 12:00 Uhr Kurs 412

von Mo 02.09.24
bis Di 03.09.24 10:00 bis 12:00 Uhr Kurs 413

von Mi 04.09.24
bis Do 05.09.24 10:00 bis 12:00 Uhr Kurs 414



Sportschuhe, Sportbekleidung,



Musicalworkshop "Bibi & Tina"

"Das sind Bibi und Tina auf Amadeus und Sabrina..." Jeder von euch hat die berühmte Melodie sofort im Ohr. Wir basteln daraus eine eindrucksvolle Theateraufführung mit tänzerischen Einlagen. Wir werden mit unserem eigenen Drehbuch eine flotte Show auf die Beine stellen. Natürlich dürfen dabei die vielen großartigen Songs aus den Bibi & Tina-Filmen nicht fehlen. Wenn du also Spaß am Schauspiel als auch am Tanzen hast, dann heißt es nun: Bühne frei für eine großartige Show! Jungs gegen Mädchen oder Mädchen gegen Jungs? Der Kurs geht über 3 Tage. Der letzte Tag ist großer Aufführungstag vor euren Eltern und Geschwistern, Großeltern und Freunden.


8 bis 16 Jahre

Fronte

20,00

von Mo 05.08.24
- Di 06.08.24
bis Mi 07.08.24 11:30 bis 13:30 Uhr Kurs 182

Sportliche Kleidung und Getränk



Sommerschach Anfängerkurs


Tauche diesen Sommer in die Welt des Schachs ein! Unser spezieller Anfängerkurs ist perfekt für junge Leute, die das Schachspiel von der Pike auf lernen möchten. Mache den ersten Zug in ein aufregendes, neues Hobby! Der Kurs geht über 3 Tage.

8 bis 16 Jahre

Fronte

15,00

von Mo 29.07.24
- Di 30.07.24
bis Mi 31.07.24 13:00 bis 14:30 Uhr Kurs 500



Sommerschach für Fortgeschrittene

Vertiefe dein Schachspiel in unserem Sommerkurs für Fortgeschrittene! Dieser Kurs richtet sich an junge Spieler, die bereits eine Partie spielen können und Ihre Fähigkeiten auf das nächste Level heben möchten. Bist du bereit, deine Schachzüge zu meistern? Der Kurs geht über 3 Tage.

8 bis 16 Jahre

Fronte 79, Jahnstraße 25, 85049 Ingolstadt

15,00

von Mo 29.07.24
- Di 30.07.24
bis Mi 31.07.24 14:30 bis 16:00 Uhr Kurs 501



Tenniscamp beim DRC Ingolstadt

Der DRC Ingolstadt bietet euch an drei Tagen in den Sommerferien einen Tenniskurs für Einsteiger und Fortgeschrittene an. Im angebotenen Training wird - je nach Niveau - mit viel Spaß an der Tennis-Technik (Vorhand, Rückhand, Volley, Aufschlag), der Ausdauer und der Vielseitigkeit gearbeitet. Jeden Tag gibt es ein Mittagessen und Getränke. Tennisschläger und Tennisbälle werden unentgeltlich vom Tennisclub DRC zur Verfügung gestellt oder ihr bringt euren eigenen mit.

6 bis 16 Jahre

DRC Ingolstadt, Westliche Ringstr. 86, 85049 Ingolstadt

125,00

von Mo 29.07.24
- Di 30.07.24
bis Mi 31.07.24 10:00 bis 15:00 Uhr Kurs 409

von Mo 02.09.24
- Di 03.09.24
bis Mi 04.09.24 10:00 bis 15:00 Uhr Kurs 410

Sportschuhe, Sportbekleidung, Getränk, Sonnenschutz, Tennisschläger



Zauberworkshop "Bühnenzauber"

Simsalabim und Abrakadabra! Auch wenn du nach diesem Workshop nicht gleich in den großen Theatern als Zauberkünstler auftreten kannst, so lernst du bei dem bekannten Ingolstädter Magier Sven Catello doch eine Menge Tricks und Kunststücke, mit denen du deine Freunde verblüffen kannst. Die 3 Kurseinheiten gehen über 3 Tage.

6 bis 8 Jahre

Fronte


37,50

von Mo 02.09.24
- Di 03.09.24
bis Mi 04.09.24 09:00 bis 10:30 Uhr Kurs 217




Zauberworkshop "Bühnenzauber"

Simsalabim und Abrakadabra!
Auch wenn du nach diesem Workshop nicht gleich in den großen Theatern als Zauberkünstler auftreten kannst, so lernst du bei dem bekannten Ingolstädter Magier Sven Catello doch eine Menge Tricks und Kunststücke, mit denen du deine Freunde verblüffen kannst.
Die 3 Kurseinheiten gehen über 3 Tage.

 9 bis 16 Jahre

 Fronte


 37,50

 von Mo 02.09.24
- Di 03.09.24
bis Mi 04.09.24 11:00 bis 12:30 Uhr Kurs 218



Lego Trickfilm Ferienworkshop

Viertägiger Ferienworkshop unter der Leitung eines Regisseurs/promovierten Medienwissenschaftlers für Mädchen und Jungen ab 7 Jahren. In diesem viertägigen Kurs lernen die Teilnehmer nicht nur wie man einen gelungenen Lego Stop-Motion Film schreibt, dreht, schneidet und vertont, sondern auch die elementaren Grundlagen der Filmsprache. Wir arbeiten in Zweiergruppen. Jeder Gruppe steht ein Computer, eine HD Webcamera und ein Animation-Filmprogramm zur Verfügung. Die Kinder und Jugendlichen können für ihre Filme Lego, Playmobil, oder Schleich verwenden.

 7 bis 16 Jahre

 Fronte

 180,00


 Mo 29.07.24 09:00 bis 13:00 Uhr Kurs 199
 Mo 29.07.24 14:00 bis 18:00 Uhr Kurs 200
 Di 30.07.24 09:00 bis 13:00 Uhr Kurs 199
 Di 30.07.24 14:00 bis 18:00 Uhr Kurs 200
 Mi 31.07.24 09:00 bis 13:00 Uhr Kurs 199
 Mi 31.07.24 14:00 bis 18:00 Uhr Kurs 200
 Do 01.08.24 09:00 bis 13:00 Uhr Kurs 199
 Do 01.08.24 14:00 bis 18:00 Uhr Kurs 200

 Playmobil-, Schleich- oder Legofiguren & Steine! Getränk & Brotzeit!




Musicalworkshop "Barbie"


Im letzten Jahr ging der Film "Barbie" über die Kinoleinwände und damit kam der Barbie-Hype so richtig in Fahrt. Der Ferienpass kreiert angelehnt an den Film eine eigene Inszenierung mit ganz viel toller Musik, passenden Kostümen und natürlich mit einer neuen Geschichte. Der Wechsel zwischen Schauspiel und getanzen Stücken macht das Zuschauen am Ende des Kurses zu einem echten Event. Der Kurs findet vier Tage in Folge zur gleichen Zeit statt. Am Donnerstag ist dann euer großer Auftritt vor euren Familien und Freunden.

 8 bis 16 Jahre

 Fronte

 20,00

 von Mo 29.07.24
 - Di 30.07.24
 - Mi 31.07.24
 bis Do 01.08.24 09:00 bis 10:30 Uhr Kurs 159

 Sportliche Kleidung und Getränk



Musicalworkshop "Mamma Mia"

Ein MUSS für alle "MAMMA MIA"-Fans

Nach dem großen Erfolg in den letzten Jahren mit dem berühmten Musical geht es wieder los mit "Dancing Queen" und "Waterloo" und weiteren Megahits. Genau diese mitreißende Musik und eine schöne Geschichte um die Liebe zeichnet den berühmten Mamma Mia Film aus. Mit sommerlicher Energie wollen wir auch dieses Jahr eine neue Mamma Mia - Aufführung auf unsere Ferienpass Bühne zaubern. Dabei steht neben dem Schauspiel, auch das Tanzen zu den weltbekannten ABBA-Songs im Vordergrund. Ihr solltet also sowohl Spaß daran haben, in eine andere Rolle zu schlüpfen, als auch euch fürs Tanzen begeistern können. Der Kurs geht über 4 Tage. Der letzte Tag ist großer Aufführungstag vor euren Eltern und Geschwistern.

9 bis 16 Jahre

Fronte

25,00

von Mo 29.07.24
- Di 30.07.24
- Mi 31.07.24
bis Do 01.08.24 11:00 bis 13:00 Uhr Kurs 158

Sportliche Kleidung und Getränk



Musicalworkshop "The Greatest Showman"

Einmal als Zirkusdirektor auf einer großen Bühne zu stehen, ist dein Traum? Wir zaubern eine wunderbare Show zum Thema "The Greatest Showman" auf unsere Ferienpass-Bühne. Mit phantastischen Kostümen, einzigartigen Choreografien und den filmbekanntesten Songs. Neben dem Schauspiel steht vor allem auch das Tanzen im Vordergrund unserer Aufführung. Wenn du also Spaß am Schauspiel als auch am Tanzen hast, dann heißt es nun: Bühne frei für eine großartige Show!
Der Kurs geht über 4 Tage. Der letzte Tag ist großer Aufführungstag.

9 bis 16 Jahre

Fronte

25,00

von Mo 05.08.24
- Di 06.08.24
- Mi 07.08.24
bis Do 08.08.24 09:00 bis 11:00 Uhr Kurs 181

Sportliche Kleidung und Getränk




Schnorchelkurs


Leitung: Ingolstädter Tauchclub e.V. Reinhard Kriz.

Möchtest du endlich mal einen Blick unter die Wasseroberfläche werfen, ohne dass dir die Puste ausgeht? Dann ist ein Schnorchelkurs mit Schnuppertauchgang genau das Richtige. Schnorcheln ist eine entspannende und zugleich abenteuerliche Freizeitaktivität. Tauche ab in eine neue Welt! Voraussetzung: du musst sehr gut schwimmen können.


Taucherbrille, Schnorchel & Schwimmflossen sind erforderlich. Weitere Infos s. Einverständniserklärung!


Treffpunkt an der Kasse vom Bad am Berg.

 9 bis 12 Jahre

 Bad am Berg, Weidhausstraße 20, 85092 Kösching

 34,50

 von Di 30.07.24
- Mi 31.07.24
- Do 01.08.24
bis Fr 02.08.24 09:45 bis 12:30 Uhr Kurs 179

 Einverständniserklärung! Taucherbrille, Schnorchel und Schwimmflossen



5 Kulturen - 5 Sprachen

Mach mit der inlingua Kindersprachenschule eine Reise um die Welt und lerne 5 Sprachen, 5 Kulturen in einer Woche kennen! In Asien lernst du Arabisch oder Türkisch; in Amerika trefft ihr auf Spanisch, in Australien bietet sich Englisch an und in Europa runden wir unsere Reise mit Italienisch und Französisch ab. Jeden Vormittag lernst du die Grundkenntnisse der Sprache, und jeden Nachmittag machen wir ein Projekt damit - immer in der jeweiligen Sprache.

9 bis 12 Jahre

inlingua Kindersprachenschule, Pfarrgasse 6, 85049 Ingolstadt

€ 242,00

von Mo 29.07.24
- Di 30.07.24
- Mi 31.07.24
- Do 01.08.24
bis Fr 02.08.24 09:00 bis 14:00 Uhr Kurs 524

von Mo 02.09.24
- Di 03.09.24
- Mi 04.09.24
- Do 05.09.24
bis Fr 06.09.24 09:00 bis 14:00 Uhr Kurs 525

Hausschuhe und Brotzeit



Sprachkarussell (4 Sprachen)

Habt ihr Lust mit unserem Sprachkarussell 4 Kulturen und 4 Länder kennenzulernen? Jetzt könnt ihr neue Laute, Wörter und Sätze in 4 Sprachen lernen! Jeden Nachmittag entdecken wir englische, spanische, italienische und französische Kultur. Wir werden zusammen basteln, singen und jede Menge Spaß haben.

6 bis 8 Jahre

inlingua Kindersprachenschule, Pfarrgasse 6, 85049 Ingolstadt

€ 82,00

von Mo 29.07.24
- Di 30.07.24
- Mi 31.07.24
- Do 01.08.24
bis Fr 02.08.24 15:00 bis 16:30 Uhr Kurs 522

von Mo 02.09.24
- Di 03.09.24
- Mi 04.09.24
- Do 05.09.24
bis Fr 06.09.24 15:00 bis 16:30 Uhr Kurs 523

Hausschuhe



Sprachkurs: Englisch Junior School ab 10 Jahren

Ihr lernt Englisch in der Schule und findet Englischsprechen einfach cool? Dann kommt zur "inlingua Junior School" und verbringt eine Woche mit anderen Schülern, die auch auf Englisch Lust haben. Durch spannende Themen und lustige Spiele - alles in der Zielsprache - kannst du Englisch wirklich erleben!

10 bis 12 Jahre

inlingua Sprachenschule, Pfarrgasse 6, 85049 Ingolstadt

€ 222,00

von Mo 05.08.24
- Di 06.08.24
- Mi 07.08.24
- Do 08.08.24
bis Fr 09.08.24 09:15 bis 12:30 Uhr Kurs 527

Hausschuhe und Brotzeit



Sprachkurs: Englisch Junior School für Grundschüler

Ihr lernt Englisch in der Schule und findet Englischsprechen einfach cool? Dann kommt zur "inlingua Junior School" und verbringt eine Woche mit anderen Schülern, die auch auf Englisch Lust haben. Durch spannende Themen und lustige Spiele - alles in der Zielsprache - kannst du Englisch wirklich erleben!

8 bis 10 Jahre

inlingua Sprachenschule, Pfarrgasse 6, 85049 Ingolstadt

€ 222,00

von Mo 29.07.24
- Di 30.07.24
- Mi 31.07.24
- Do 01.08.24
bis Fr 02.08.24 09:15 bis 12:30 Uhr Kurs 526

Hausschuhe und Brotzeit



Sprachkurs: Französisch Junior School

Ihr lernt Französisch in der Schule und findet Französischsprechen einfach cool? Dann kommt zur "inlingua Junior School" und verbringe eine Woche mit anderen Schülern, die auch auf Französisch Lust haben. Durch spannende Themen und lustige Spiele - alles in der Zielsprache - könnt ihr Französisch wirklich erleben! Vorkenntnisse sind nicht erforderlich.

8 bis 12 Jahre

inlingua Kindersprachenschule, Pfarrgasse 6, 85049 Ingolstadt

€ 222,00

von Mo 05.08.24
- Di 06.08.24
- Mi 07.08.24
- Do 08.08.24
bis Fr 09.08.24 09:15 bis 12:30 Uhr Kurs 530

von Mo 02.09.24
- Di 03.09.24
- Mi 04.09.24
- Do 05.09.24
bis Fr 06.09.24 09:15 bis 12:30 Uhr Kurs 531

Hausschuhe und Brotzeit



Sprachkurs: Italienisch Junior School

Ihr lernt Italienisch in der Schule und findet Italienischsprechen einfach cool? Dann kommt zur "inlingua Junior School" und verbringt eine Woche mit anderen Schülern, die auch auf Italienisch Lust haben. Durch spannende Themen und lustige Spiele - alles in der Zielsprache - könnt ihr Italienisch wirklich erleben! Vorkenntnisse sind nicht erforderlich.

8 bis 12 Jahre

inlingua Kindersprachenschule, Pfarrgasse 6, 85049 Ingolstadt

€ 222,00

von Mo 05.08.24
- Di 06.08.24
- Mi 07.08.24
- Do 08.08.24
bis Fr 09.08.24 09:15 bis 12:30 Uhr Kurs 528

von Mo 02.09.24
- Di 03.09.24
- Mi 04.09.24
- Do 05.09.24
bis Fr 06.09.24 09:15 bis 12:30 Uhr Kurs 529

Hausschuhe und Brotzeit



Sprachkurs: Spanisch Junior School

Ihr lernt Spanisch in der Schule und findest Spanischsprechen einfach cool? Dann kommt zur "inlingua Junior School" und verbringt eine Woche mit anderen Schülern, die auch auf Spanisch Lust haben. Durch spannende Themen und lustige Spiele - alles in der Zielsprache - könnt ihr Spanisch wirklich erleben! Vorkenntnisse sind nicht erforderlich.

8 bis 12 Jahre

inlingua Kindersprachenschule, Pfarrgasse 6, 85049 Ingolstadt

€ 222,00

von Mo 05.08.24
- Di 06.08.24
- Mi 07.08.24
- Do 08.08.24
bis Fr 09.08.24 09:15 bis 12:30 Uhr Kurs 532

von Mo 19.08.24
- Di 20.08.24
- Mi 21.08.24
- Do 22.08.24
bis Fr 23.08.24 09:15 bis 12:30 Uhr Kurs 533

Hausschuhe und Brotzeit



Taekwondo

Blitzschnelle Kicks und akrobatische Sprünge und jede Menge Spaß! Taekwondo ist eine uralte asiatische Kampfkunst, die Beweglichkeit, Koordination und Konzentration schult. Großmeister Fritz Flatnitzer unterrichtet seit über 30 Jahren und wird dir die Grundtechniken des Taekwondo zeigen. Um Verletzungen auszuschließen, werden die Schläge natürlich ohne Kontakt zum Trainingspartner ausgeführt. Am Ende der Woche erhältst du eine Urkunde über die Teilnahme am Grundlagenkurs.
Bei Fragen: Taekwondo Black Belt Center, Tel. 0841/76293

5 bis 16 Jahre

Münchener Str. 97a, Black-Belt-Center

€ 10,00

von Mo 29.07.24
- Di 30.07.24
- Mi 31.07.24
- Do 01.08.24
bis Fr 02.08.24 17:00 bis 18:00 Uhr Kurs 166

von Mo 05.08.24
- Di 06.08.24
- Mi 07.08.24
- Do 08.08.24
bis Fr 09.08.24 17:00 bis 18:00 Uhr Kurs 167

von Mo 12.08.24
- Di 13.08.24
- Mi 14.08.24
bis Fr 16.08.24 17:00 bis 18:00 Uhr Kurs 168

von Mo 19.08.24
- Di 20.08.24
- Mi 21.08.24
- Do 22.08.24
bis Fr 23.08.24 17:00 bis 18:00 Uhr Kurs 169

von Mo 26.08.24
- Di 27.08.24
- Mi 28.08.24
- Do 29.08.24
bis Fr 30.08.24 17:00 bis 18:00 Uhr Kurs 170

von Mo 02.09.24
- Di 03.09.24
- Mi 04.09.24
- Do 05.09.24
bis Fr 06.09.24 17:00 bis 18:00 Uhr Kurs 171



Blumenpresse selbst bauen

Die Blütenpracht ist im Sommer besonders schön. Um sie für die etwas dunkleren Jahreszeiten zu bewahren bietet sich die alte Technik des Blumenpressens besonders gut an. Noch besser als Bücher geht das natürlich mit einer Blumenpresse. Und genau die machen wir heute zusammen. Man kann sie nach Lust und Laune gestalten, so dass sie jedem gefällt und sie lange erhalten bleibt. Vielleicht finden wir auch schon die ersten Blüten für das Herbarium.

6 bis 13 Jahre

Stadtmuseum Ingolstadt, Auf der Schanz 45, 85049 Ingolstadt

€ 8,00

Sa 10.08.24 09:30 bis 12:30 Uhr Kurs 483

Trinken und ggf. Brotzeit

Neuer Kurs



Bunte Freundschaftsbänder - Weben wie bei den Römern

Bunte Wolle, einen Webkamm und ein bisschen Geduld und Geschick - mehr braucht man nicht! Ihr könnt bunte Bänder gestalten wie bei den Römern und dabei die alte Technik des Kammwebens kennenlernen. Bringt bitte einen stabilen Gürtel mit, um dort das Band während des Webens befestigen zu können.

9 bis 13 Jahre

Stadtmuseum Ingolstadt, Auf der Schanz 45, 85049 Ingolstadt

€ 6,00

Do 05.09.24 10:00 bis 12:00 Uhr Kurs 482

Trinken, Gürtel, ggf. kleine Brotzeit

Neuer Kurs



Ein Tag bei den Römern

Heute tauchen wir in die kunterbunte Welt der Römer ein. Was haben sie gegessen und angezogen? Was haben die Kinder gespielt? Wie lief ein Besuch in der Therme ab? Wieso waren sie bei uns in Bayern? Diesen Fragen und vielen anderen gehen wir auf den Grund. Vom Alltagsleben, über das Militär bis hin zu den Kaisern steht ein buntes Programm zur Verfügung, um in die Welt der Römer einzutauchen. Selbstverständlich wird auch noch ein Erinnerungsstück gebastelt.

8 bis 13 Jahre

Stadtmuseum, Auf der Schanz 45, 85049 Ingolstadt

€ 12,00

Fr 02.08.24 10:00 bis 15:00 Uhr Kurs 480

Essen und Trinken



Flechten und Knüpfen

Flechten und Knüpfen sind alte Techniken, die man früher in jedem Haushalt auf dem Lande gekannt hatte. Schnüre und Bänder waren nämlich immer wieder zu gebrauchen. Heute können sie z.B. als Armband, Lesezeichen oder Geschenkband verwendet werden. Die Möglichkeit, nur mit Faden und Händen hübsche Bänder zu schaffen, ist immer faszinierend!

7 bis 13 Jahre

Bauerngerätemuseum Hundszell, Probststraße 13, 85051 Ingolstadt

€ 6,00

Fr 06.09.24 10:00 bis 12:00 Uhr Kurs 481

Trinken und ggf. Essen

Neuer Kurs



Papier schöpfen

Hast du alte Papierschnipsel zuhause, die du am liebsten wegschmeißen möchtest, weil sie zu klein sind, um sie noch zu benutzen? Dann komm vorbei und bring sie mit. Gemeinsam machen wir aus Euren Resten neue handgeschöpfte Papiere.

6 bis 13 Jahre

Stadtmuseum Ingolstadt, Auf der Schanz 45, 85049 Ingolstadt

€ 8,00

Sa 10.08.24 13:30 bis 16:30 Uhr Kurs 485

Trinken und ggf. Papierreste

Neuer Kurs



Schreibwerkstatt im Stadtmuseum

Seit wann schreiben die Menschen Dinge auf? Dieser Frage gehen wir heute in der Schreibwerkstatt nach. Wir begeben uns gemeinsam auf eine Zeitreise und finden heraus, wie die ersten Schriften aussahen und wie sie sich verändert haben. Von der Keilschrift auf Tontäfelchen bis hin zu unserer modernen Schrift testen wir aus, was es gab und zum Schluss kann jeder noch ein kleines Heft binden und gestalten.

8 bis 13 Jahre

Stadtmuseum Ingolstadt, Auf der Schanz 45, 85049 Ingolstadt

€ 12,00

Fr 16.08.24 09:30 bis 14:30 Uhr Kurs 484

Essen und Trinken

Neuer Kurs



Angel-Schnupperkurs

Petri heill! Das Angeln richtig lernen und die Fische mit Tipps & Tricks anbeißen lassen. Das Angeln ist eine Sportart, bei der man Geduld braucht und die Technik beherrschen muss. Bei diesem Kurs wirst du den Umgang mit der Angel erlernen und erfährst viel über Technik und Ausrüstung. Der Profi erklärt dir einiges über das Wasserleben und die Tiere und steht bei Fragen gerne zur Verfügung. Vielleicht wirst du sogar einen eigenen Fisch fangen! Fischers Fritz fischt frische Fische...
Festes Schuhwerk & wetterfeste Kleidung, die schmutzig werden kann, Sonnenschutz und Cap. Wir fahren mit dem Auto der Workshopleiter zum Angelplatz.

- 8 bis 14 Jahre
- Anglerclub Ingolstadt E.V., Geschäftszimmer, Feselenstr. 4a, 85053 Ingolstadt
- € 6,50
- Fr 02.08.24 15:30 bis 19:00 Uhr Kurs 172
- Sonnenschutz und Getränk



Kräutergarten

Ein mit starker Folie ausgeschlagenes, bunt bemaltes Obstkistchen wird mit Erde gefüllt und mit selbstgezogenen Küchen-Kräutern bepflanzt. Dann kommen die kleinen Landschaftsgärtner dran. Mit Holzstäbchen, Alufolie, Dekoteilen und eingefärbtem Sand sowie anderen Zutaten bauen wir eine wunderschöne Gartenanlage.
Der Kurs findet im Pavillon im Hof statt. Für den Aufenthalt im Freien entsprechende Arbeitskleidung mitbringen!


- 6 bis 16 Jahre
- Fronte
- € 6,00
- Mo 29.07.24 09:15 bis 10:45 Uhr Kurs 385
- Arbeitskleidung!



Lehrbienenstand

Besuch beim Lehrbienenstand der Imkerei im Mooshäusl: Warum gibt es Bienenschwärme und warum sind sie wichtig? Was machen die Bienen den ganzen Tag, sind sie nur fleißig oder auch faul? Lernt die Welt des Bienenstocks kennen und findet heraus, warum es wichtig ist, dass wir mit den Bienen gut zusammenleben und die Bienenwelt ein einziges Abenteuer ist! Natürlich dürft ihr vom leckeren Honig auch probieren. Geschlossene, helle Kleidung und Kopfbedeckung sind vorteilhaft. Bitte keine stark riechenden Kosmetika, Haargel etc. verwenden! Wir treffen uns an der Bushaltestelle der Linie 50, Ecke Gerolfingerstraße/Degenhartstraße. Der Kurs endet im Lehrbienenstand. Bitte dort wieder abholen lassen.

- 6 bis 16 Jahre
- Bushaltestelle Gerolfingerstraße/Degenhartstraße, Linie 50
- € 6,00
- Di 06.08.24 09:30 bis 11:30 Uhr Kurs 152
- Geschlossene, helle Kleidung und Kopfbedeckung. Keine stark riechenden Kosmetika



Malen mit der Sonne

Malen mit Stiften oder Pinseln - das kennt jeder. Aber Malen mit der Sonne? Hierfür wird Papier mit einer lichtempfindlichen Lösung bestrichen. Nach dem Trocknen können mit Sonnenlicht Gräser, Äste und Blütenstände auf das Papier übertragen werden. Nach dem Auswaschen der Lösung erscheinen die Gegenstände weiß auf einem blauen Papier.

- 6 bis 12 Jahre
- Umweltstation Ingolstadt, Ludwigstraße 41
- € 7,00
- Mo 12.08.24 10:00 bis 12:00 Uhr Kurs 347
Mo 12.08.24 13:00 bis 15:00 Uhr Kurs 348
- Arbeitskleidung

Neuer Kurs



Papier mit Samen und Blüten schöpfen

Zusammen mit unserer Kunstpädagogin schöpfen wir aus altem Papier Neues. Beim Schöpfen werden Samen und Blüten eingearbeitet. Das hübsche Recycling-Papier kann für Briefe verwendet werden und anschließend im Garten ausgesät werden, so dass man noch lange Freude daran hat. Wir treffen uns im Jugendbildungshaus am Baggersee

👤 6 bis 12 Jahre

📍 Jugendbildungshaus, Oberschüttweg 25, 85049 Ingolstadt

€ 7,00

📅 Mo 02.09.24 10:00 bis 12:00 Uhr Kurs 584
Mo 02.09.24 13:00 bis 15:00 Uhr Kurs 585

👤 Arbeitskleidung

Neuer Kurs



Pflanzenfarben selbst herstellen

Entdecke mit unserer Kunstpädagogin die Farben der Natur. Pflanzen und unterschiedliche Erden liefern diverse Farbtöne und Farb-Intensitäten. Der Saft wird angedickt, die Erden zu einer Farbe angerührt und für verschiedene Mal-Methoden eingesetzt. Wir treffen uns am Jugendbildungshaus am Baggersee.

👤 6 bis 12 Jahre

📍 Jugendbildungshaus, Oberschüttweg 25, 85049 Ingolstadt

€ 7,00

📅 Mi 14.08.24 10:00 bis 12:00 Uhr Kurs 582

👤 Arbeitskleidung

Neuer Kurs



Pinsel selbst herstellen

Zusammen mit unserer Kunstpädagogin bauen wir uns aus Naturmaterial ganz individuelle Pinsel und Malwerkzeuge. Ihr werdet staunen, wie genial das Malwerkzeug dann funktioniert. Wir probieren es natürlich auch aus. Treffpunkt ist am Jugendbildungshaus am Baggersee.

👤 6 bis 12 Jahre

📍 Jugendbildungshaus, Oberschüttweg 25, 85049 Ingolstadt

€ 7,00

📅 Mi 14.08.24 13:00 bis 15:00 Uhr Kurs 583

👤 Arbeitskleidung

Neuer Kurs



Upcycling: Washi Tape Vasen

Hübsche kleine Vasen kann man gar nicht genug haben. Und wovon haben wir wahrscheinlich alle zu viel? Leere Glas-Fläschchen von Cremes, Ölen, Lotions und Co., die wir sammeln und horten, um "irgendwann nochmal was draus zu machen". In diesem Kurs zeigen wir euch eine tolle und einfache Upcycling Idee, wie ihr mit etwas Washi Tape und einer Prise Kreativität aus all diesen Pöttchen und Fläschchen hübsche Vasen machen könnt.

👤 6 bis 16 Jahre

📍 Fronte

€ 5,00


📅 Di 13.08.24 14:00 bis 15:30 Uhr Kurs 790


Neuer Kurs




Berufsfeuerwehr Ingolstadt

Die Berufsfeuerwehr Ingolstadt lädt zur Besichtigung der Feuerwache ein. Bei der Führung erfährt ihr eine Menge über den vielseitigen Aufgabenbereich einer modernen Berufsfeuerwehr. Es werden u. a. der Fuhrpark und die Ausrüstung gezeigt und erklärt. Darüber hinaus erfährt ihr einiges über das Einsatzspektrum, das richtige Absetzen eines Notrufes bis hin zum Thema "Was geht ab bei der Jugendfeuerwehr?".

 7 bis 16 Jahre

 Feuerwache, Dreizehnerstr. 1


 3,50


 Di 30.07.24 09:30 bis 11:00 Uhr Kurs 173
 Mi 07.08.24 09:30 bis 11:00 Uhr Kurs 174
 Mo 19.08.24 09:30 bis 11:00 Uhr Kurs 175
 Do 29.08.24 09:30 bis 11:00 Uhr Kurs 176
 Di 03.09.24 09:30 bis 11:00 Uhr Kurs 177




Erlebnis Bauernhof


Der Bauernhof ist ein idealer Ort, um mit allen Sinnen zu lernen und aktiv zu sein. Die Familie Höcker bewirtschaftet seit 1990 den landwirtschaftlichen Betrieb an der Antoniussschwaige. Neben den Hühnern und Ziegen bekommen wir auch die Maschinen und Traktoren auf dem Hof gezeigt. Auf dem Trecker dürfen alle mal probesitzen. Danach werden wir selbst aktiv und versuchen uns im Herstellen von Butter. Zuletzt stärken wir uns bei einer gemeinsamen Brotzeit mit selbstgemachter Butter...mmh einfach lecker!!!

 6 bis 16 Jahre

 Antoniussschwaige 45, 85049 Ingolstadt

 7,00


 Mi 31.07.24 10:00 bis 11:30 Uhr Kurs 153
 Mo 05.08.24 10:00 bis 11:30 Uhr Kurs 154

 Getränk mitbringen




Kleintierzuchtschau mit verschiedenen Rassen

In diesem Kurs erwartet euch ein Streichelgehege mit Kaninchen und Meerschweinchen, Enten und Tauben. Der Kleintierzuchtverein Manching veranstaltet für den Ferienpass eine Schau von verschiedenen Rassen. Erfahrene Züchter erklären euch so einiges über die Pflege und Haltung von Kleintieren. So lernt ihr auch die Tiere zu verstehen. Wir werden das Meerschweinchenlotto spielen und machen ein Quiz über die Kleintierzucht.

 6 bis 16 Jahre

 Manching, Sommerstr. 1, hinter Klärwerk

 8,00

 Fr 30.08.24 15:00 bis 17:00 Uhr Kurs 160



Tagesfahrt: Allgäu Skyline Park

Wir fahren heute mit dem Bus in den größten Freizeitpark Bayerns. Dort erwarten euch verschiedene Kinderkarussells wie der Breakdancer oder der Flotte Otto, eine Geisterbahn und natürlich ein Riesenrad. Wer sich Wasser ins Gesicht spritzen lassen will, kommt beim Sky Rafting oder in der Wildwasserbahn auf seine Kosten. In luftiger Höhe sorgt der Sky Fall oder der Sky Twister für Spaß und Bauchkribbeln. Für die Großen unter euch stehen aber auch Achterbahnen wie der Sky Circle oder das Sky Wheel zur Verfügung, bei dem ihr sozusagen in die Luft gehen könnt. Gemütlicher geht es beim Kettenkarussell, Wasserballonschießen oder beim Tretbootfahren zu. Es ist wirklich für jeden etwas geboten. Der Tag wird ganz bestimmt unvergesslich und voller Ferienspaß.

- 8 bis 16 Jahre
- Buswendeplatte am Hallenbadparkplatz (P5), Jahnstraße, 85049 Ingolstadt
- € 61,50
- Do 08.08.24 08:00 bis 16:30 Uhr Kurs 101
- Einverständniserklärung! Ausreichend Brotzeit und Getränke

Neuer Kurs



Tagesfahrt: Bavaria Filmstadt München

Fürs große Kino muss man nicht unbedingt gleich nach Hollywood. München ist viel näher. Die Bavaria Filmstudios sind eines der größten Filmstudios Europas. Unser Bus bringt euch zum Ausklang der Ferien in die legendäre Bavaria Filmstadt. Dort erwartet euch ein Erlebnis der Extraklasse: eine 4D-Kinovorstellung zum Animationsfilm "Moglis Dschungel Abenteuer". Die Kombination von visuellen, optischen und mechanischen Effekten in einem Kino gibt es in München nur in der Bavaria Filmstadt. Dann...

- 6 bis 16 Jahre
- Buswendeplatte am Hallenbadparkplatz (P5), Jahnstraße, 85049 Ingolstadt
- € 45,00
- Mo 09.09.24 08:15 bis 14:30 Uhr Kurs 103
- Einverständniserklärung! Brotzeit und Getränke

Neuer Kurs



Tagesfahrt: Harry Potter Ausstellung & Maislabyrinth München

Jetzt wird's magisch: Willkommen in der Welt von Harry Potter! Unser Bus bringt euch zur Harry Potter? Ausstellung in München. Die magische Welt von Harry Potter hat ganze Generationen fasziniert und geprägt. Originale Filmrequisiten, exklusive Einblicke hinter die Kulissen und auch interaktive Überraschungen erwarten euch. Harrys Trainingsjacke, Rons ausgebeulter Wollpulli, Zauberumhänge, bunte Quidditch-Trikots samt goldenem Schnatz und der böse Voldemort - alles ist zu entdecken. Es gibt die große Halle von Hogwarts, die Hütte von Wildhüter Hagrid, den verbotenen Wald und Harrys Verschlag unter der Treppe bei den Dursleys. Erfahren lässt sich auch, wie man Tränke braut, Zaubersprüche spricht und zum Schutz den Patronus herbeiruft. Ein magischer Ort für alle Fans und die die es noch werden wollen. Doch damit nicht genug: Danach machen wir Halt im Maislabyrinth Lochhausen. Hier könnt ihr euch auf die Suche nach dem Weg durch's Maislabyrinth machen und dabei knifflige Rätsel lösen. Für die kleinen "Labyrinthler" genügt es, die versteckten Stanzer zu finden. Außerdem gibt es ein Strohlabyrinth, ein Beeren Café sowie einen Abenteuerspielplatz. Danach geht es wieder nach Hause.


- 6 bis 16 Jahre
- Buswendeplatte am Hallenbadparkplatz (P5), Jahnstraße, 85049 Ingolstadt
- € 59,00
- Di 13.08.24 08:30 bis 15:45 Uhr Kurs 102


Neuer Kurs




Wasserskifahren am Brombachsee


Ein ganz besonderes Erlebnis steht euch am kleinen Brombachsee bevor: Wasserskifahren. Das solltet ihr euch nicht entgehen lassen. Ein Coach wird euch zuerst mit Prallschutzweste und ggf. Neoprenanzug einkleiden. Danach erfolgt die Einweisung für das Wasserskifahren. Die Spannung und natürlich die Freude steigt, bis endlich die Abfahrt über den See beginnt. Welch ein tolles Gefühl, über den See zu brausen. Am Ende des Vormittags bekommt ihr alle Pommes und ein Getränk zur Stärkung. Selbstverständlich könnt ihr auch eine Teilnehmerurkunde mit nach Hause nehmen und stolz zeigen, dass ihr richtige Wasserski-Fans seid. Hinweis: Wer gerne eine erwachsene Begleitperson mitnehmen möchte, die auch Wasserskifahren in dieser Runde ausprobieren will, ist sie herzlich Willkommen. Zur Anmeldung (gleicher Preis) bitte im Ferienpass-Büro Bescheid geben: 0841-9355526 oder ferienpass@sjr-in.de Die Wegbeschreibung findest du hier: <https://wakepark-brombachsee.de/kontakt/>

 9 bis 16 Jahre

 Wakepark Brombachsee, Badehalbinsel 7, 91720 Absberg

 27,50

 Mo 12.08.24 09:00 bis 12:30 Uhr Kurs 180

 Badekleidung, Sonnencreme, Handtuch

Badecupcakes




Cupcake Badebomben

Selbstgemachte Kosmetikprodukte werden immer beliebter. Kein Wunder, wenn man mitbekommt, welche sonderbaren Zutaten die Industrie manchmal bei der Herstellung verwendet. Da bevorzugen wir schon einwandfreie Inhaltsstoffe.


Und schön bunt und duftig werden unsere süßen Badebomben in Cupcake-Form natürlich auch. Diese kleinen Cupcakes sehen nicht nur verblüffend echt aus, sondern sorgen auch für einen entspannten Badespaß.


Hinweis: Nach dem Kurs kühl lagern!

 6 bis 16 Jahre

 Fronte

 8,00

 Di 06.08.24 09:15 bis 10:45 Uhr Kurs 196
 Di 06.08.24 11:30 bis 13:00 Uhr Kurs 190
 Fr 09.08.24 09:15 bis 10:45 Uhr Kurs 191
 Fr 09.08.24 11:30 bis 13:00 Uhr Kurs 192
 Mi 28.08.24 09:15 bis 10:45 Uhr Kurs 835
 Mi 28.08.24 11:30 bis 13:00 Uhr Kurs 836

 **Arbeitskleidung!** Und Behältnis für den Transport